


06

Cultura



Sono complessivamente soddisfacenti gli indicatori relativi agli accessi al sistema museale cittadino composto dai Musei Civici e dal Museo del Violino, che si conferma traino attrattivo per Cremona. Un sistema sempre più integrato nella comunicazione e nell'organizzazione di eventi in modo da presentare ai visitatori un'offerta articolata e nello stesso tempo unitaria. I dati dimostrano un trend in crescita e come le istituzioni museali cremonesi siano riconosciute a livello nazionale e non solo.

Anche nel 2019 il **Museo del Violino** ha consolidato la propria identità: oltre 112.000 persone hanno visitato le collezioni e le mostre temporanee, partecipato ad incontri, ascoltato concerti. In particolare i biglietti venduti sono aumentati del 10,15%.

In totale, nell'anno 2019, sono state registrate nelle quattro sedi museali 65.597 presenze. In aumento rispetto anno precedente.

Il **Museo Archeologico** registra un leggero miglioramen-

to rispetto all'anno precedente con +1,8% di visitatori. In crescita anche il **Museo di Storia Naturale** che nel 2019 ha aumentato le presenze del 9,2%. Un vero e proprio exploit per il **Museo del Cambonino** che con 9.230 visitatori registra una crescita del 42%

Solo il **Museo Civico** (Pinacoteca e Stanze della Musica) registra invece una diminuzione del 19% (da 23.217 presenze a 19.795 nel 2019) da attribuire principalmente allo slittamento nel 2020 della mostra "La fuga in Egitto" dedicata al Gentileschi.

Il **Teatro Ponchielli** riscontra un significativo aumento dei biglietti venduti + 5.963 e in generale delle presenze complessivamente, tra biglietti e partecipazione ad eventi con ingresso libero, sono pari a 84.913.

Positive le attività delle biblioteche presenti in città (Biblioteca Statale, Piccola Biblioteca, Centro Fumetti), in costante aumento il numero degli utenti, dei prestiti e delle consultazioni.

Indice Tavole

6.01 Ingressi al Museo Civico Ala Ponzone (Pinacoteca e Stanze per la musica)

6.02 Ingressi al Museo Archeologico San Lorenzo

6.03 Ingressi al Museo di Storia Naturale e Piccola Biblioteca

6.04 Ingressi al Museo della Civiltà Contadina 'Cambonino'

6.05 Ingressi ad attività e mostre - Anno 2019

6.06 Ingressi al Museo del violino

6.07 Ingressi ai musei

6.08 Ingressi al Teatro Amilcare Ponchielli

6.09 Biblioteca Statale di Cremona: utenti e opere prestate

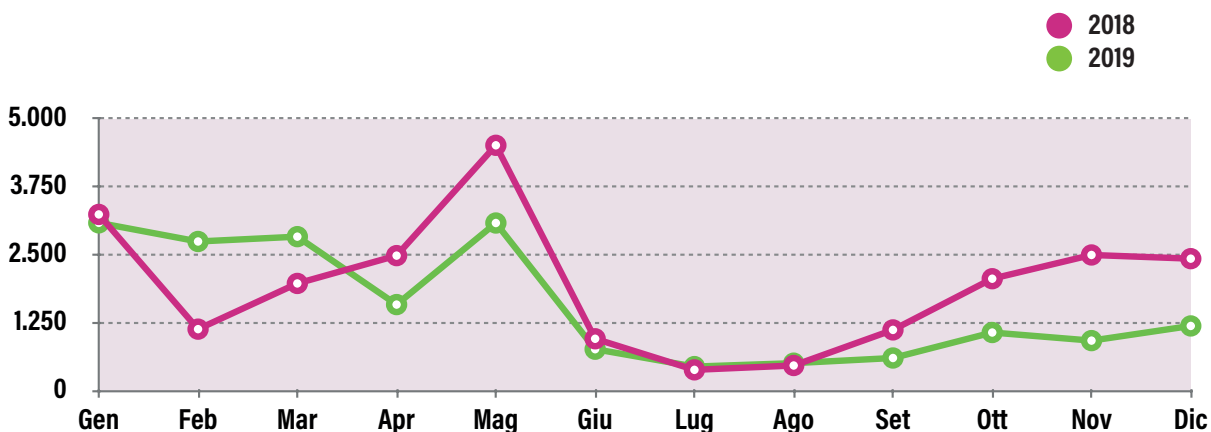
6.10 Piccola biblioteca: utenti e opere prestate

6.11 Centro Fumetto Andrea Pazienza: utenti e opere prestate

6.12 Andamento degli utenti della Biblioteca Statale di Cremona

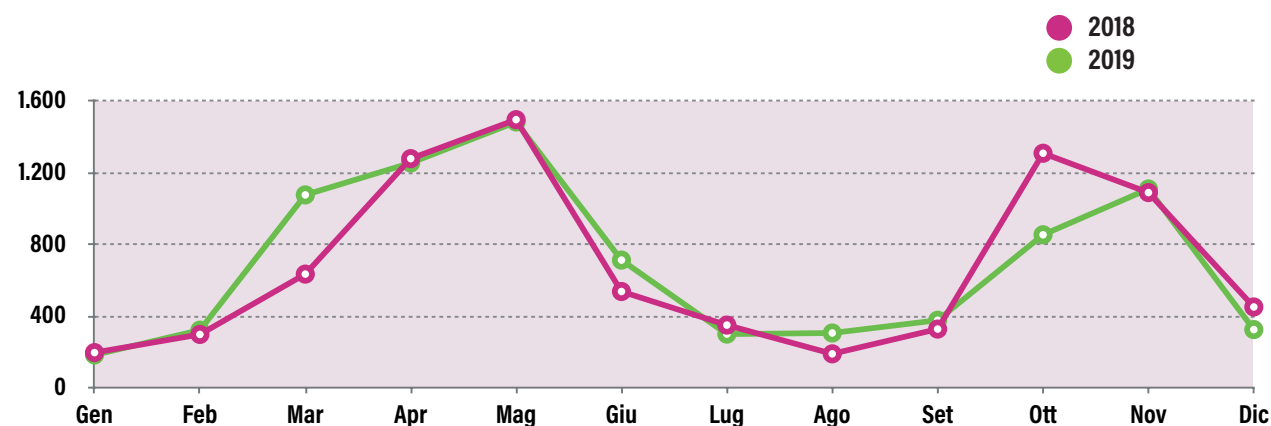
6.01 Ingressi al Museo Civico Ala Ponzone (Pinacoteca e Stanze per la musica) *(Fonte: Comune di Cremona)*

ANNI	GEN	FEB	MAR	APR	MAG	GIU	LUG	AGO	SET	OTT	NOV	DIC	TOTALE
2015	309	515	1.063	1.563	2.428	448	291	543	1.053	884	752	688	10.537
2016	416	470	1.262	2.303	3.333	777	293	421	370	833	1.071	885	12.434
2017	614	741	2.227	2.426	2.659	761	417	500	662	2.999	3.375	3.717	21.098
2018	3.240	1.129	1.970	2.482	4.512	952	380	460	1.115	2.057	2.494	2.426	23.217
2019	3.085	2.742	2.831	1.581	3.082	760	440	503	598	1.067	918	1.188	18.795



6.02 Ingressi al Museo Archeologico San Lorenzo *(Fonte: Comune di Cremona)*

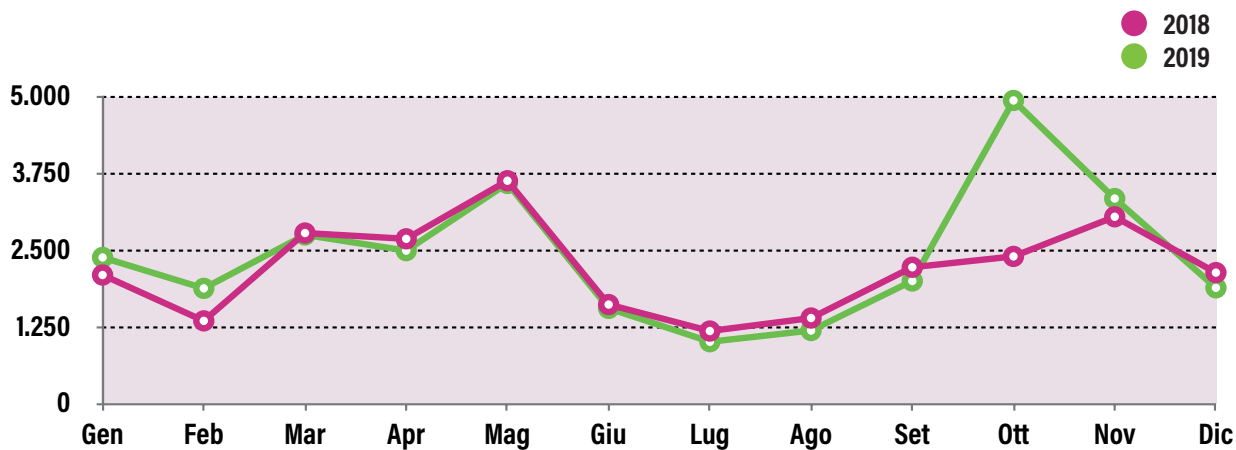
ANNI	GEN	FEB	MAR	APR	MAG	GIU	LUG	AGO	SET	OTT	NOV	DIC	TOTALE
2015	304	388	792	978	1.283	499	86	134	186	810	752	916	7.128
2016	400	352	1.194	1.265	1.133	517	210	150	154	195	1.095	465	7.130
2017	366	388	841	1.128	1.607	536	454	187	460	564	594	419	7.544
2018	200	301	637	1.280	1.497	540	353	193	331	1.310	1.091	454	8.187
2019	187	325	1.078	1.256	1.484	715	303	309	380	856	1.111	328	8.332



Cultura

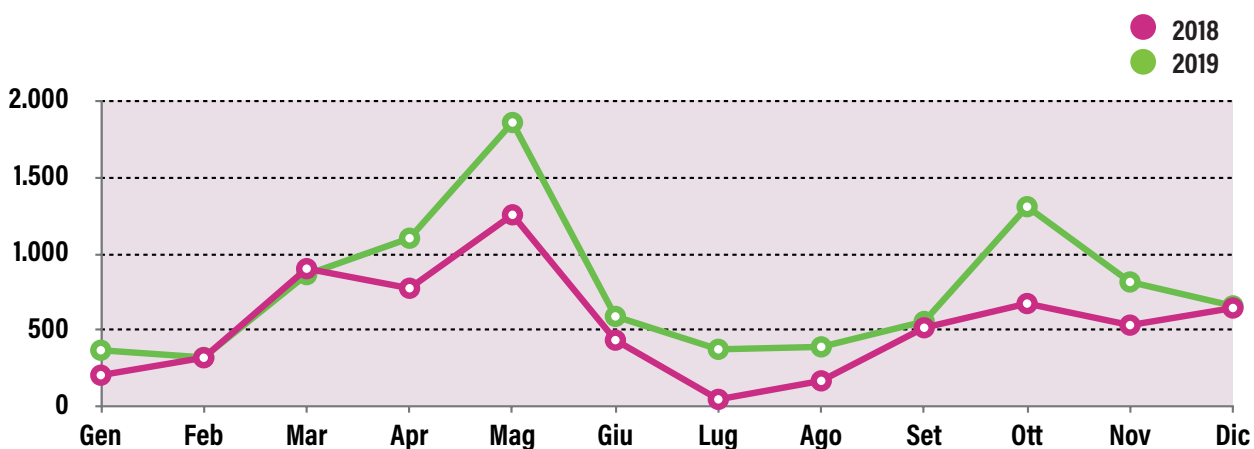
6.03 Ingressi al Museo di Storia Naturale e Piccola Biblioteca (Fonte: Comune di Cremona)

ANNI	GEN	FEB	MAR	APR	MAG	GIU	LUG	AGO	SET	OTT	NOV	DIC	TOTALE
2015	3.166	3.657	2.748	2.804	3.333	1.353	1.012	1.358	2.046	1.703	2.187	2.621	27.988
2016	2.180	2.032	2.989	3.815	3.350	1.366	939	765	1.791	2.256	3.111	2.542	27.136
2017	2.561	1.369	2.503	3.568	3.131	1.465	847	805	1.468	2.459	2.433	2.558	25.167
2018	2.116	1.371	2.798	2.704	3.648	1.636	1.206	1.417	2.242	2.418	3.062	2.155	26.773
2019	2.401	1.899	2.767	2.512	3.604	1.574	1.032	1.214	2.019	4.952	3.358	1.908	29.240



6.04 Ingressi al Museo della Civiltà Contadina 'Cambonino' (Fonte: Comune di Cremona)

	GEN	FEB	MAR	APR	MAG	GIU	LUG	AGO	SET	OTT	NOV	DIC	TOTALE
2015	131	245	535	1.047	2.028	406	228	930	276	298	682	175	6.981
2016	72	185	693	801	871	335	150	745	249	370	152	225	4.848
2017	83	333	917	998	1.524	242	0	404	270	452	243	402	5.868
2018	208	322	904	776	1.256	437	50	171	518	676	535	647	6.500
2019	371	324	865	1.103	1.859	592	377	393	559	1.309	817	661	9.230

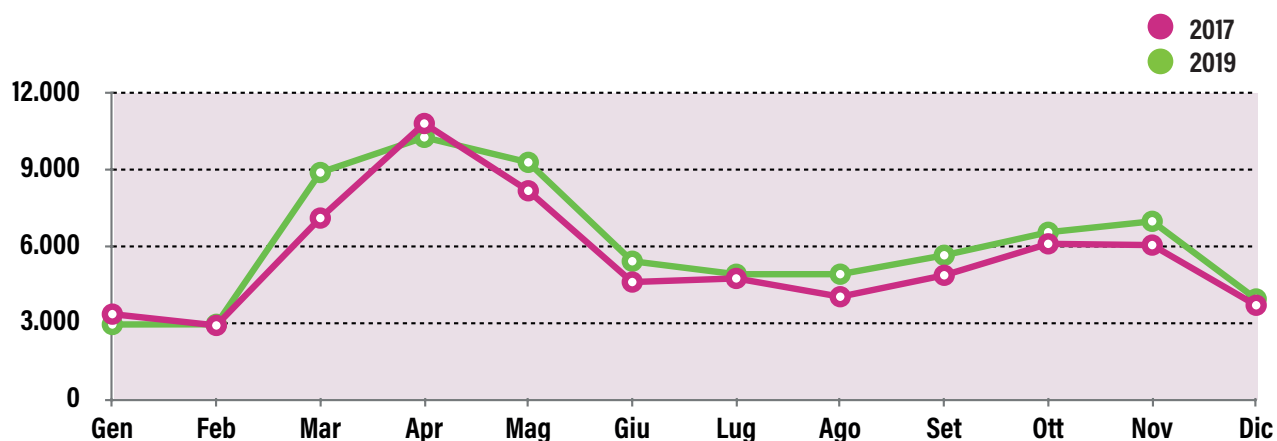


6.05 Ingressi ad attività e mostre - Anno 2019 (Fonte: Comune di Cremona)

ATTIVITÀ E MOSTRE EXTRA-SEDE	2019	2018	VARIAZIONE
Mostre a Santa Maria della Pietà	10.486	12.063	-13,1%
Porte Aperte Festival	15.000	10.000	+50,0%
Festival Acquedotte	10.100	14.950	-32,4%
Tanta Robba Festival	40.000	30.000	+33,3%

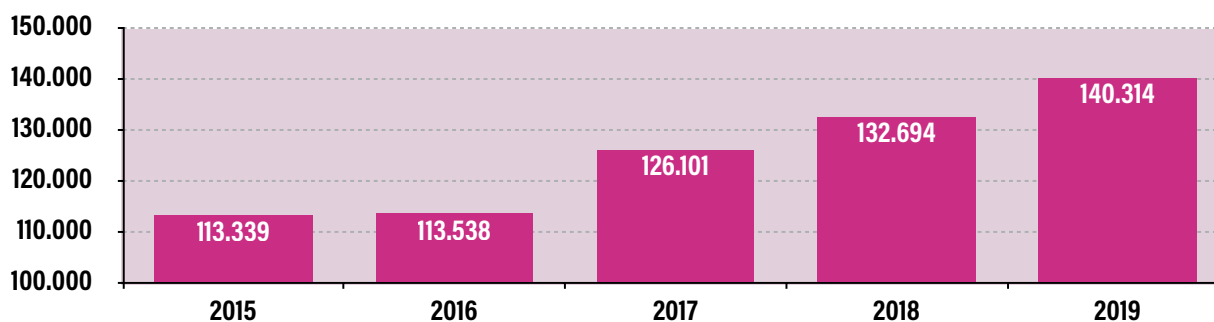
6.06 Ingressi al Museo del Violino (Fonte: Fondazione Museo del Violino)

ANNI	GEN	FEB	MAR	APR	MAG	GIU	LUG	AGO	SET	OTT	NOV	DIC	TOTALE
2014	2.472	2.477	6.171	8.729	7.888	3.708	3.683	3.616	4.727	5.335	6.596	3.956	59.358
2015	3.563	3.906	6.979	9.697	6.911	3.532	3.194	4.119	5.313	5.720	4.550	3.009	60.493
2016	2.384	2.317	6.844	9.419	7.046	3.907	3.448	3.699	4.028	8.077	5.873	4.948	61.990
2017	3.343	2.900	7.109	10.817	8.179	4.601	4.743	4.026	4.866	6.099	6.050	3.691	66.424
2018	non rilevato												65.999
2019	2.937	2.944	8.895	10.274	9.294	5.417	4.907	4.909	5.650	6.552	6.982	3.937	72.698



6.07 Ingressi ai musei (Fonte: Comune di Cremona)

NOME MUSEO	2015	2016	2017	2018	2019	2018/2019
Museo Civico Ala Ponzone	10.537	12.434	21.098	23.217	18.795	-19,0%
Museo archeologico San Lorenzo	7.128	7.130	7.544	8.187	8.332	+1,8%
Museo di Storia Naturale e Piccola biblioteca	27.988	27.136	25.167	26.773	29.240	+9,2%
Museo della Civiltà Contadina "Cambonino"	6.981	4.848	5.868	6.500	9.230	+42,0%
Museo del Violino	60.493	61.990	66.424	65.999	72.698	+10,2%
TOTALE	113.339	113.538	126.101	132.694	140.314	+5,7%



Cultura

6.08 Ingressi al Teatro Amilcare Ponchielli (Fonte: Fondazione Amilcare Ponchielli)

	2014	2015	2016	2017	2018	2019
Biglietti venduti	61.359	66.878	72.360	77.826	63.510	69.473
Presenze a eventi con ingresso libero	13.605	13.010	11.039	14.868	14.410	84.613
TOTALE	74.964	79.888	83.399	92.694	81.920	84.613

6.09 Biblioteca Statale di Cremona: utenti e opere prestate (Fonte: Biblioteca Statale di Cremona)

	2014	2015	2016	2017	2018	2019
Utenti	108.978	95.683	89.319	91.333	95.240	99.909
Opere consultate	315.517	234.202	266.502	262.043	281.240	293.438
Opere prestate	12.469	11.278	9.463	9.409	6.800	6.986

6.10 Piccola biblioteca: utenti e opere prestate (Fonte: Comune di Cremona)

	2014	2015	2016	2017	2018	2019
Utenti	8.573	8.360	9.230	7.705	6.808	10.346
Opere prestate	6.921	6.635	6.036	4.726	4.691	7.429

6.11 Centro Fumetto Andrea Pazienza: utenti e opere prestate (Fonte: Comune di Cremona)

	2014	2015	2016	2017	2018	2019
Utenti	3.957	4.088	4.747	5.348	5.165	8.316
Opere prestate	1.825	3.009	4.594	5.232	5.464	7.762

6.12 Andamento degli utenti della Biblioteca Statale di Cremona

