

# 05 Turismo



La città di Cremona registra nel 2019 la presenza di 126 strutture ricettive, con 1.457 posti letto e 690 camere. Il consistente aumento rispetto ai dati dello scorso anno, soprattutto per quanto riguarda il numero di strutture, è dovuto esclusivamente alla tipologia "Altri alloggi privati gestiti in forma non imprenditoriale" che passano da 53 a 77 esercizi, mentre per le altre tipologie non si riscontrano particolari variazioni, né come numero di strutture, né come capacità ricettiva complessiva. Rimane sostanzialmente invariato, per il quarto anno consecutivo, il numero delle imprese attive nei servizi di alloggio e ristorazione (467), così come il numero dei relativi addetti che supera di poco le 2 mila unità.

Nel 2019, nelle strutture ricettive del comune capoluogo sono stati registrati 81.012 arrivi, il 39% dei quali stranieri. Rispetto al 2018 i clienti delle strutture ricettive della città sono aumentati di quasi 10 mila unità, pari al +13%. Allo stesso modo, si è avuto un grande incremento (+12%) anche dei pernottamenti. La permanenza media dei turisti nelle strutture della città di Cremona si è confermata essere di quasi due giorni. Le principali regioni di provenienza dei turisti italiani arrivati a Cremona nel 2019 sono: Lombardia (26%), Piemonte (10%), Veneto (9%), Lazio ed Emilia-Romagna (8%). Gli Stati principali di provenienza dei turisti stranieri sono: Germania (14%), Francia (11%), e Svizzera (8%).

## ***Indice Tavole***

**5.01 Strutture ricettive nel comune di Cremona per tipologia, categoria e posti letto - Anni 2017-2019**

**5.02 Posti letto e camere nelle strutture di Cremona al 31-12-2019**

**5.03 Arrivi e pernottamenti nelle strutture ricettive di Cremona - Anni 2015-2019**

**5.04 Arrivi e pernottamenti mensili di italiani e stranieri nel comune di Cremona - Anno 2019**

**5.05 Pernottamenti di turisti italiani e stranieri - Anno 2019**

**5.06 Giorni di permanenza media**

**5.07 Giorni di permanenza media per nazionalità - Anno 2019**

**5.08 Principali regioni di provenienza dei turisti italiani arrivati a Cremona - Anno 2019**

**5.09 Principali stati di provenienza dei turisti stranieri arrivati a Cremona - Anno 2019**

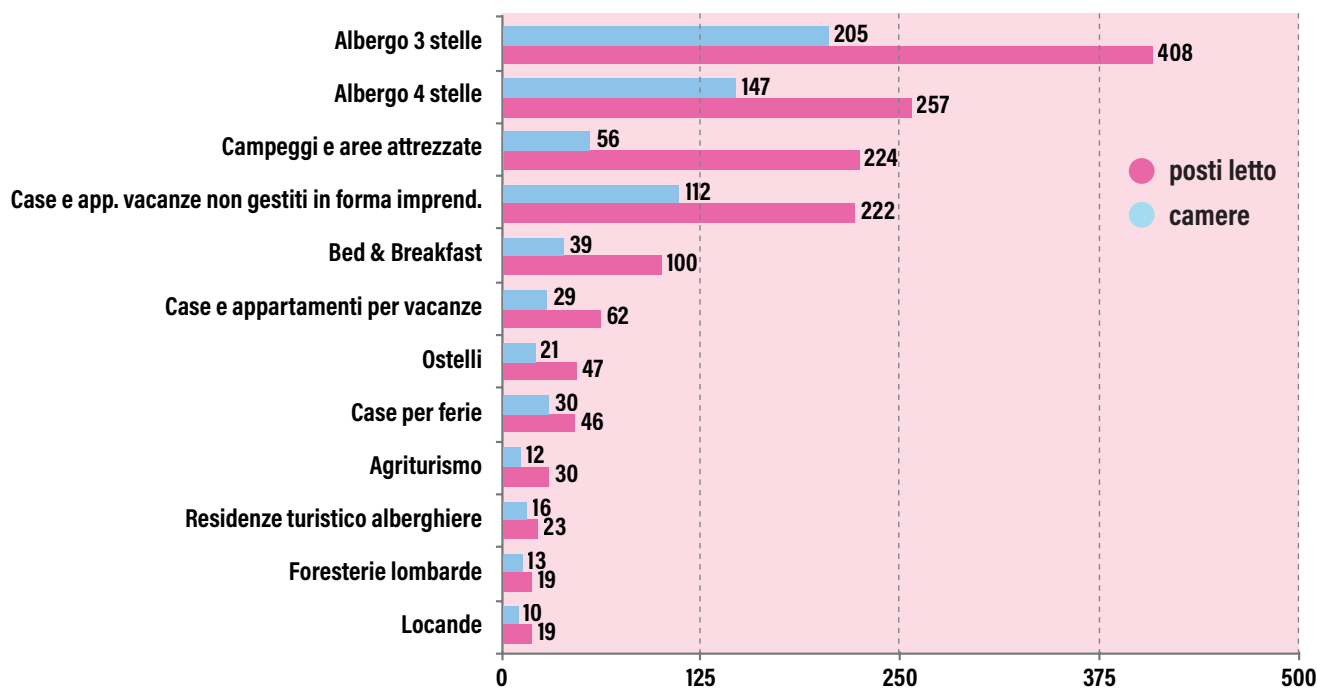
---

### 5.01 Strutture ricettive nel comune di Cremona per tipologia, categoria e posti letto - Anni 2017-2019

(Fonte: Polis Regione Lombardia)

STRUTTURE RICETTIVE	2017		2018		2019	
	Esercizi	Posti letto	Esercizi	Posti letto	Esercizi	Posti letto
Albergo 3 stelle	6	408	6	408	6	408
Albergo 4 stelle	3	261	3	261	3	257
Residenze Turistico Alberghiere	1	23	1	23	1	23
<b>Totale alberghiero</b>	<b>10</b>	<b>692</b>	<b>10</b>	<b>692</b>	<b>10</b>	<b>688</b>
Ostelli	1	24	2	47	2	47
Agriturismo	1	34	1	34	1	30
Case/App. vacanze	16	101	5	69	5	62
Case per ferie	1	34	2	46	2	46
Bed & Breakfast	19	93	21	99	22	100
Campeggi e aree attrezzate per camper e roulotte	1	224	1	224	1	224
Locande	1	8	1	8	2	19
Foresterie lombarde	5	30	7	35	4	19
Case e app. per vacanze non gestiti in forma impr.	20	59	53	174	77	222
<b>Totale extralberghiero</b>	<b>65</b>	<b>607</b>	<b>93</b>	<b>736</b>	<b>116</b>	<b>769</b>
<b>TOTALE</b>	<b>75</b>	<b>1.299</b>	<b>103</b>	<b>1.428</b>	<b>126</b>	<b>1.457</b>

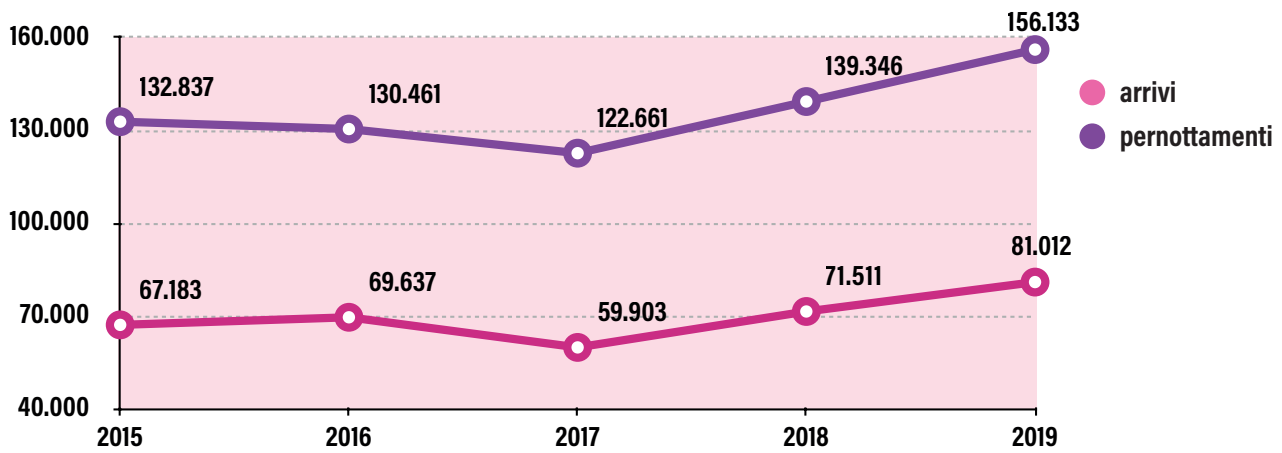
### 5.02 Posti letto e camere nelle strutture di Cremona al 31-12-2019



## Turismo

### 5.03 Arrivi e pernottamenti nelle strutture ricettive di Cremona - Anni 2015-2019

(Fonte: Polis Regione Lombardia)

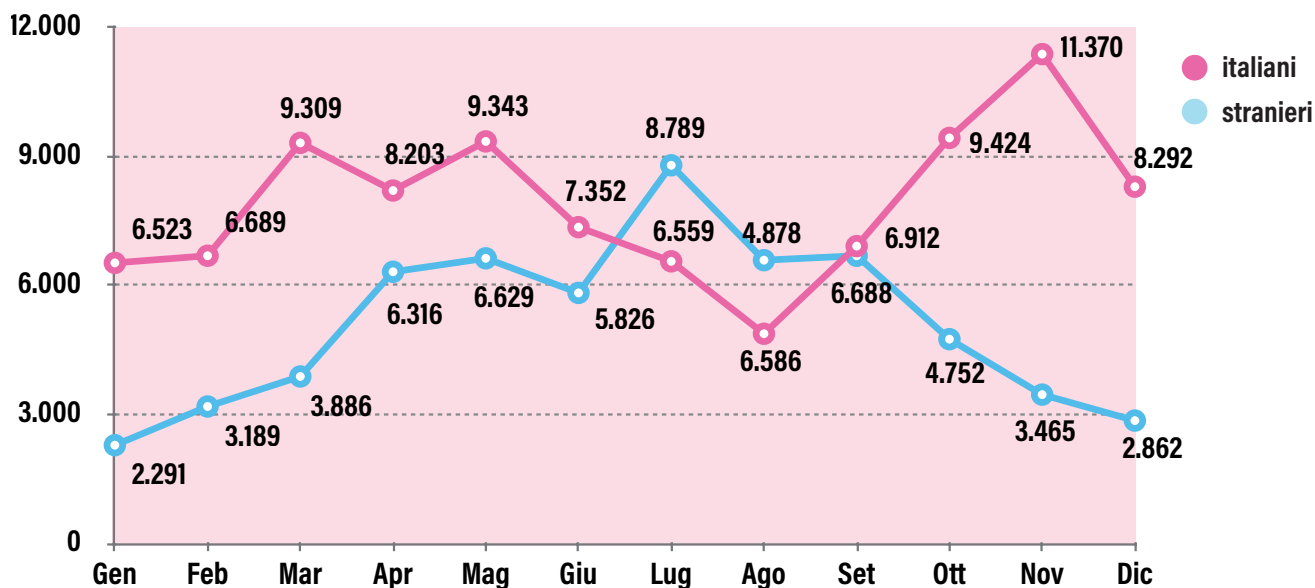


### 5.04 Arrivi e pernottamenti mensili di italiani e stranieri nel comune di Cremona - Anno 2019

(Fonte: Polis Regione Lombardia)

	ARRIVI			PERNOTTAMENTI		
	Italiani	Stranieri	Totale	Italiani	Stranieri	Totale
<b>Gennaio</b>	3.194	1.171	4.365	6.523	2.291	8.814
<b>Febbraio</b>	3.233	1.537	4.770	6.689	3.189	9.878
<b>Marzo</b>	4.880	1.997	6.877	9.309	3.886	13.195
<b>Aprile</b>	4.203	3.183	7.386	8.203	6.316	14.519
<b>Maggio</b>	4.819	3.603	8.422	9.343	6.629	15.972
<b>Giugno</b>	3.804	3.453	7.257	7.352	5.826	13.178
<b>Luglio</b>	3.207	3.777	6.984	6.559	8.789	15.348
<b>Agosto</b>	2.503	3.974	6.477	4.878	6.586	11.464
<b>Settembre</b>	3.903	3.617	7.520	6.912	6.688	13.600
<b>Ottobre</b>	5.053	2.749	7.802	9.424	4.752	14.176
<b>Novembre</b>	5.738	1.583	7.321	11.370	3.465	14.835
<b>Dicembre</b>	4.510	1.321	5.831	8.292	2.862	11.154
<b>TOTALE</b>	<b>49.047</b>	<b>31.965</b>	<b>81.012</b>	<b>94.854</b>	<b>61.279</b>	<b>156.133</b>

### 5.05 Pernottamenti di turisti italiani e stranieri - Anno 2019



### 5.06 Giorni di permanenza media

ANNO	PROVINCIA	CREMONA
2011	2,0	1,9
2012	2,1	2,1
2013	1,8	2,0
2014	1,9	2,0
2015	1,8	2,0
2016	1,8	1,9
2017	1,7	2,0
2018	1,7	1,9
2019	1,7	1,9

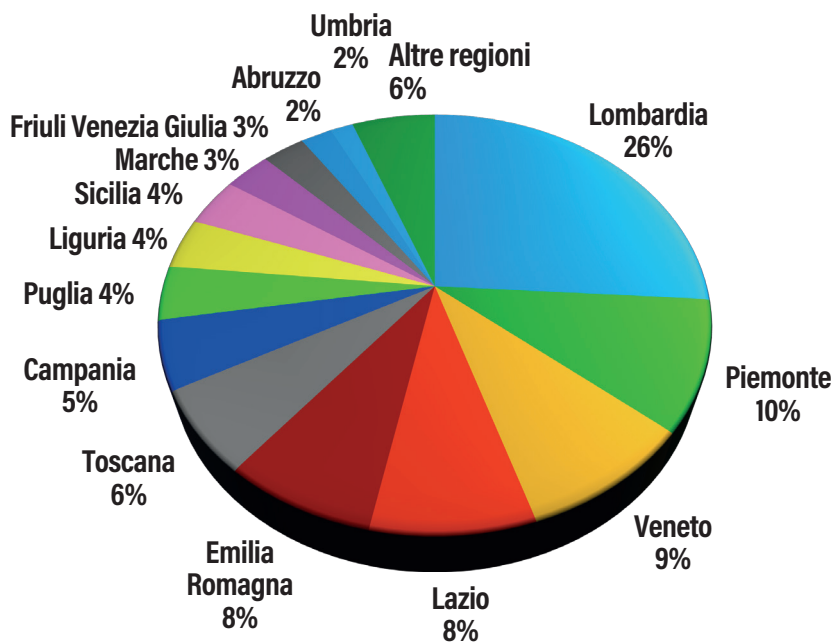
### 5.07 Giorni di permanenza media per nazionalità - Anno 2019

NAZIONALITÀ	PROVINCIA	CREMONA
Italiani	1,7	1,9
Stranieri	1,7	1,9

Nel 2019 gli arrivi in provincia sono stati 228.278 e i pernottamenti 391.438. A Cremona gli arrivi rappresentavano il 35% del totale provinciale e i pernottamenti il 40%. Le strutture ricettive provinciali erano 277, il 45% delle quali situate a Cremona.

## Turismo

### 5.08 Principali regioni di provenienza dei turisti italiani arrivati a Cremona - Anno 2019



### 5.09 Principali stati di provenienza dei turisti stranieri arrivati a Cremona - Anno 2019

