


03

Economia



Al 31 dicembre 2018 sono attive a Cremona 6.963 localizzazioni (imprese ed unità locali) con un totale di 26.212 addetti. La maggior parte di queste, 1.145, operano nel commercio al dettaglio e circa 800 nei lavori specializzati nell'edilizia. Per quanto riguarda il numero degli addetti, è ancora il commercio al dettaglio ad impiegare il maggior numero di lavoratori (2.875), al quale seguono, con poco più di 2.000 ciascuno, la metallurgia, l'industria alimentare, ed i servizi di ristorazione. Le imprese con sede nel comune di Cremona sono in massima parte di minime dimensioni in termini di manodopera impiegata: il 64% delle aziende cremonesi ha infatti al massimo un unico addetto e solo il 5% ne occupa più di 9. Il sottoinsieme dell'artigianato è composto da 1.708 imprese che danno lavoro a 3.356 persone, in massima parte nell'edilizia e nei servizi alla persona. Le imprese giovanili, gestite da persone fino a 35 anni d'età, sono 546 e costituiscono il 10% del totale, quelle gestite in maggioranza da donne sono

1.202 (il 22%) e quelle gestite da stranieri, 979, poco meno di una su cinque.

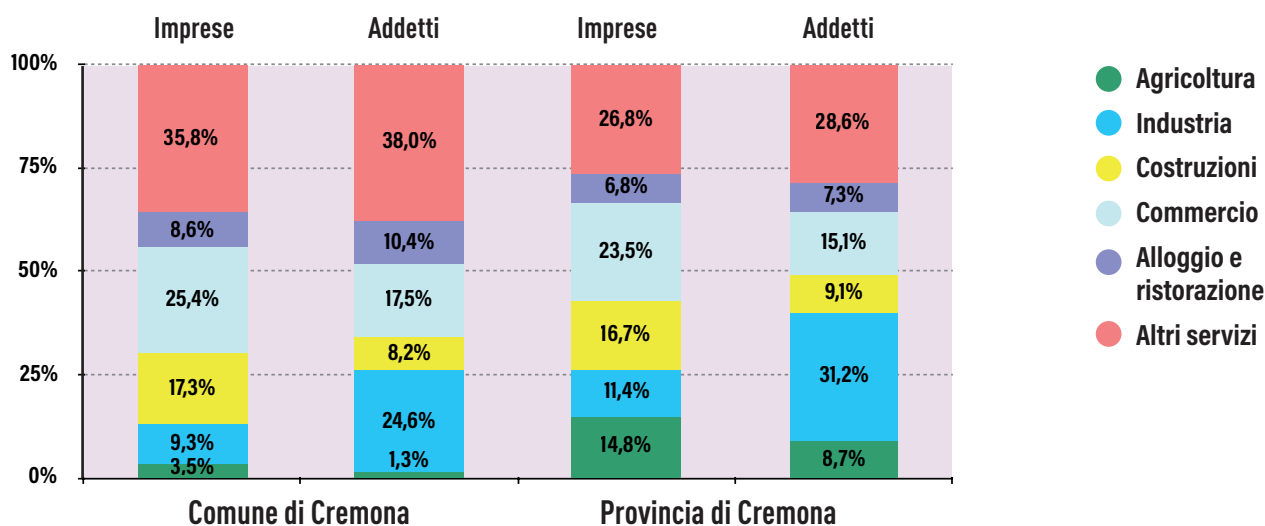
Il valore aggiunto prodotto in provincia di Cremona nel 2018 è stimato attorno ai 10,1 miliardi di euro, che significa un tasso annuo di crescita del 2%. Il reddito pro capite provinciale, stimato sulla base di dati ISTAT, nel 2018 è stato di 28.269 euro, che si conferma un dato tra i migliori delle province lombarde. Nella classifica nazionale, la provincia di Cremona si colloca al 28° posto, ed in quella regionale al 5°. L'andamento negli ultimi anni dei prezzi al consumo nel comune di Cremona, ha visto una progressione inflattiva complessiva di minima entità, sempre al di sotto del punto percentuale. La leggera ripresa dal +0,3% del 2017 al +0,8% del 2018, è stata determinata soprattutto dagli aumenti registrati nei capitoli dell'abitazione, acqua ed energia, e delle bevande alcoliche. In controtendenza, si è rilevato un consistente calo dei prezzi nel capitolo delle comunicazioni.

Indice Tavole

- 3.01 Imprese attive per sezione di attività economica al 31-12-2018
 - 3.02 Imprese attive per classe di addetti al 31-12-2018
 - 3.03 Imprese attive per forma giuridica a Cremona e in provincia al 31-12-2018
 - 3.04 Sedi e unità locali attive per divisione di attività economica nel comune di Cremona al 31-12-2018
 - 3.05 Imprese giovanili attive per sezione di attività economica al 31-12-2018
 - 3.06 Imprese femminili attive per sezione di attività economica al 31-12-2018
 - 3.07 Imprese straniere attive per sezione di attività economica al 31-12-2018
 - 3.08 Imprese attive nel settore manifatturiero per divisione di attività economica al 31-12-2018
 - 3.09 Imprese attive nel commercio per classe di attività economica al 31-12-2018
 - 3.10 Imprese artigiane attive per divisione di attività economica al 31-12-2018
 - 3.11 Imprese agricole attive per forma giuridica al 31-12-2018
 - 3.12 Imprese attive nei servizi di alloggio e di ristorazione per classe di attività economica al 31-12-2018
 - 3.13 Numeri indice dei prezzi al consumo per l'intera collettività per capitolo di spesa
 - 3.14 Sportelli bancari a Cremona per istituto di credito al 31-12-2018
 - 3.15 Depositi e impieghi
 - 3.16 Protesti levati nel comune di Cremona
-

3.01 Imprese attive per sezione di attività economica al 31-12-2018 (Fonte: InfoCamere)

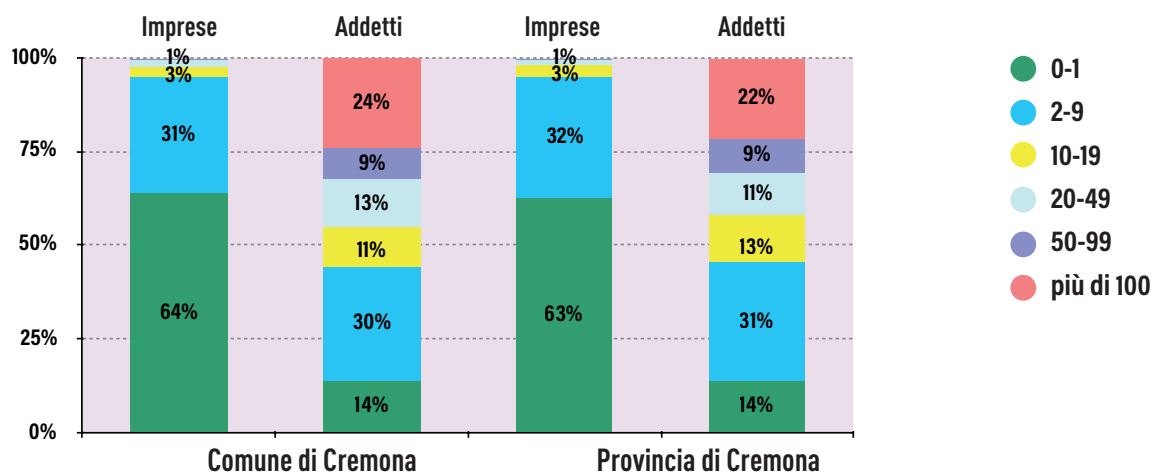
SEZIONE DI ATTIVITÀ ECONOMICA ATECO 2007	CREMONA		PROVINCIA	
	IMPRESE	ADDETTI	IMPRESE	ADDETTI
Agricoltura, silvicoltura pesca	191	264	3.880	8.130
Estrazione di minerali da cave e miniere	-	-	7	36
Attività manifatturiere	483	4.552	2.868	27.777
Fornitura di energia elettrica, gas, vapore e aria condizionata	10	62	63	335
Fornitura di acqua; reti fognarie, attività di gestione dei rifiuti	9	213	30	876
Costruzioni	937	1.613	4.363	8.442
Commercio all'ingrosso e al dettaglio; riparazione di autoveicoli	1.375	3.445	6.134	14.053
Trasporto e magazzinaggio	115	705	665	4.588
Attività dei servizi alloggio e ristorazione	464	2.034	1.790	6.779
Servizi di informazione e comunicazione	180	676	479	1.489
Attività finanziarie e assicurative	217	677	655	1.545
Attività immobiliari	355	524	1.413	2.006
Attività professionali, scientifiche e tecniche	259	721	794	2.092
Noleggio, agenzie di viaggio, servizi di supporto alle imprese	176	702	800	3.943
Amministrazione pubblica e difesa	1	9	1	9
Istruzione	47	401	119	861
Sanità e assistenza sociale	66	1.695	199	6.070
Attività artistiche, sportive, di intrattenimento e divertimento	123	527	396	955
Altre attività di servizi	396	815	1.477	2.788
Imprese non classificate	3	6	11	257
TOTALE	5.407	19.641	26.144	93.031



Economia

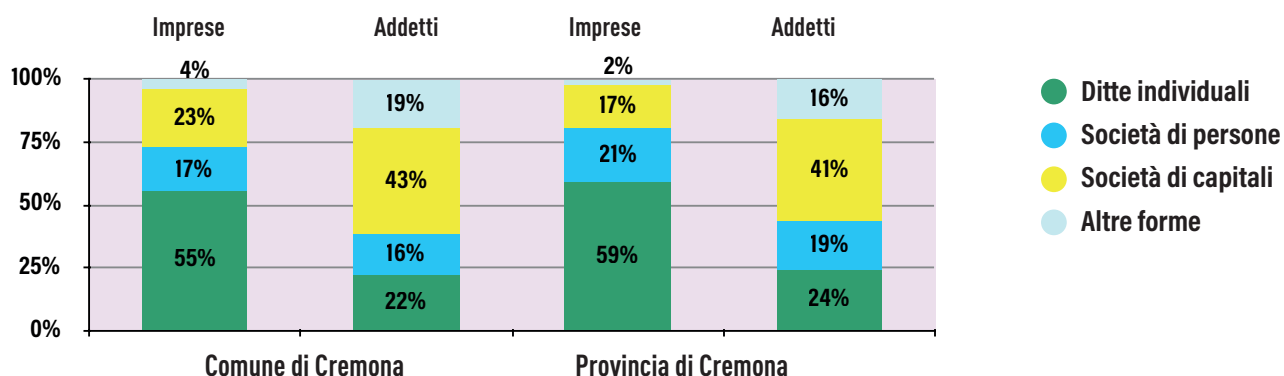
3.02 Imprese attive per classe di addetti al 31-12-2018 (Fonte: InfoCamere)

CLASSE D'ADDETTI	CREMONA		PROVINCIA	
	IMPRESE	ADDETTI	IMPRESE	ADDETTI
0 addetti	730	-	3.511	-
1 addetto	2.708	2.708	12.868	12.868
2 - 5 addetti	1.408	4.038	7.057	20.089
6 - 9 addetti	272	1.908	1.280	9.158
10 - 19 addetti	160	2.082	874	11.640
20 - 49 addetti	80	2.482	345	10.628
50 - 99 addetti	26	1.693	120	8.359
100 - 249 addetti	16	2.292	62	9.404
250-499 addetti	7	2.438	23	7.963
più di 500 addetti	-	-	4	2.922
TOTALE	5.407	19.641	26.144	93.031



3.03 Imprese attive per forma giuridica a Cremona e in provincia al 31-12-2018 (Fonte: InfoCamere)

FORMA GIURIDICA	CREMONA		PROVINCIA	
	IMPRESE	ADDETTI	IMPRESE	ADDETTI
Ditte individuali	2.994	4.274	15.479	22.622
Società di persone	945	3.180	5.521	17.932
Società di capitale	1.259	8.393	4.518	37.775
Altre forme	209	3.794	626	14.702
TOTALE	5.407	19.641	26.144	93.031



3.04 Sedi e unità locali attive per divisione di attività economica nel comune di Cremona al 31-12-2018

(Fonte: InfoCamere)

DIVISIONE DI ATTIVITÀ ECONOMICA ATECO 2007	SEDI E UNITÀ LOCALI	ADDETTI
01 - Coltivazioni agricole e allevamento	224	180
02 - Silvicultura ed utilizzo di aree forestali	3	1
10 - Industrie alimentari	74	2.045
13 - Industrie tessili	9	12
14 - Confezione di articoli di abbigliamento e in pelle	27	49
15 - Fabbricazione di articoli in pelle e simili	6	4
16 - Industria del legno e dei prodotti in legno	24	34
17 - Fabbricazione di carta e di prodotti di carta	4	35
18 - Stampa e riproduzione di supporti registrati	30	154
19 - Fabbricazione di coke e derivati del petrolio	2	77
20 - Fabbricazione di prodotti chimici	9	165
22 - Fabbricazione di articoli in gomma e plastica	3	5
23 - Fabbr. altri prodotti da minerali non metalliferi	24	80
24 - Metallurgia	5	2.036
25 - Fabbr. prodotti in metallo (esclusi macchinari)	67	294
26 - Fabbr. prodotti di elettronica e ottica; orologi	10	16
27 - Fabbr. apparecchiature elettriche ed uso domestico	13	151
28 - Fabbricazione di macchinari e apparecchiature nca	33	650
29 - Fabbricazione di autoveicoli, rimorchi e semirimorchi	5	6
30 - Fabbricazione di altri mezzi di trasporto	4	4
31 - Fabbricazione di mobili	5	10
32 - Altre industrie manifatturiere	200	384
33 - Riparazione, manutenzione ed install. di macchine	39	100
35 - Fornitura di energia elettrica, gas e vapore	30	193
36 - Raccolta, trattamento e fornitura di acqua	5	148
37 - Gestione delle reti fognarie	2	1
38 - Attività di raccolta, trattamento e smaltimento dei rifiuti	13	136
39 - Attività di risanamento e altri servizi gestione dei rifiuti	2	-
41 - Costruzione di edifici	219	378
42 - Ingegneria civile	4	8
43 - Lavori di costruzione specializzati	798	1.191
45 - Commercio e riparazione di autoveicoli e motocicli	164	551
46 - Commercio all'ingrosso (escluso quello di autoveicoli)	617	1.264
47 - Commercio al dettaglio (escluso quello di autoveicoli)	1.145	2.875
49 - Trasporto terrestre e trasporto mediante condotte	131	414
50 - Trasporto marittimo e per vie d'acqua	5	11
52 - Magazzinaggio e attività di supporto ai trasporti	39	403
53 - Servizi postali e attività di corriere	11	198
55 - Alloggio	33	133
56 - Attività dei servizi di ristorazione	560	2.193
58 - Attività editoriali	23	164
59 - Attività di produzione cinematografica, video e TV	12	14
60 - Attività di programmazione e trasmissione	11	108
61 - Telecomunicazioni	13	83
62 - Produzione di software e consulenza informatica	87	309
63 - Servizi d'informazione e altri servizi informatici	91	223
64 - Servizi finanziari	81	704
66 - Attività ausiliarie dei servizi finanziari e assicurativi	240	388

Economia

3.04 Sedi e unità locali attive per divisione di attività economica nel comune di Cremona al 31-12-2018

(Fonte: InfoCamere) *continua*

DIVISIONE DI ATTIVITÀ ECONOMICA ATECO 2007	SEDI E UNITÀ LOCALI	ADDETTI
68 - Attività immobiliari	396	352
69 - Attività legali e contabilità	28	159
70 - Attività di direzione aziendale e consulenza gestionale	115	207
71 - Attività degli studi di architettura e d'ingegneria	54	144
72 - Ricerca scientifica e sviluppo	9	8
73 - Pubblicità e ricerche di mercato	47	56
74 - Altre attività professionali, scientifiche e tecniche	84	241
75 - Servizi veterinari	5	16
77 - Attività di noleggio e leasing operativo	27	93
78 - Attività di ricerca, selezione, fornitura di personale	14	1.680
79 - Agenzie di viaggio, tour operator e attività connesse	31	54
80 - Servizi di vigilanza e investigazione	6	78
81 - Attività di servizi per edifici e paesaggio	79	452
82 - Supporto per le funzioni d'ufficio, altri servizi alle imprese	81	225
85 - Istruzione	76	392
86 - Assistenza sanitaria	51	438
87 - Servizi di assistenza sociale residenziale	32	620
88 - Assistenza sociale non residenziale	57	1.022
90 - Attività creative, artistiche e di intrattenimento	39	199
92 - Attività riguardanti, lotterie, scommesse, case da gioco	15	27
93 - Attività sportive, di intrattenimento e di divertimento	105	277
94 - Attività di organizzazioni associative	8	27
95 - Riparazione di computer e di beni per uso personale	94	125
96 - Altre attività di servizi per la persona	340	668
Totale*	6.963	26.212

(*) - comprese le non classificate e le attività con una sola impresa

3.05 Imprese giovanili attive (*) per sezione di attività economica al 31-12-2018 (Fonte: InfoCamere)

SEZIONE DI ATTIVITÀ ECONOMICA ATECO 2007	CREMONA		PROVINCIA	
	Imprese	Addetti	Imprese	Addetti
Agricoltura, silvicoltura pesca	14	10	236	282
Attività manifatturiere	21	44	142	486
Fornitura di energia elettrica, gas, vapore e aria condizionata	-	-	1	-
Costruzioni	116	153	394	522
Commercio all'ingrosso e al dettaglio; riparaz. di autoveicoli	128	143	582	746
Trasporto e magazzinaggio	8	8	42	150
Attività dei servizi alloggio e ristorazione	96	343	297	956
Servizi di informazione e comunicazione	18	17	52	41
Attività finanziarie e assicurative	28	25	105	104
Attività immobiliari	10	11	42	77
Attività professionali, scientifiche e tecniche	19	23	73	100
Noleggio, agenzie di viaggio, servizi di supporto alle imprese	17	20	134	540
Istruzione	1	2	5	15
Sanità e assistenza sociale	4	1	8	7
Attività artistiche, sportive, di intrattenimento e divertimento	13	15	50	54
Altre attività di servizi	53	94	212	326
TOTALE	546	909	2.375	4.406

(*) - Imprese la cui partecipazione nel controllo e nella proprietà è detenuta in prevalenza da persone fino a 35 anni

3.06 Imprese femminili attive (*) per sezione di attività economica al 31-12-2018 (Fonte: InfoCamere)

SEZIONE DI ATTIVITÀ ECONOMICA ATECO 2007	CREMONA		PROVINCIA	
	Imprese	Addetti	Imprese	Addetti
Agricoltura, silvicoltura pesca	52	48	653	875
Estrazione di minerali da cave e miniere	-	-	1	1
Attività manifatturiere	75	286	409	2.197
Fornitura di energia elettrica, gas, vapore e aria condizionata	-	-	7	2
Fornitura di acqua; reti fognarie, attività di gestione dei rifiuti	1	3	4	78
Costruzioni	38	91	160	454
Commercio all'ingrosso e al dettaglio; riparazione di autoveicoli	348	704	1.519	2.890
Trasporto e magazzinaggio	4	10	43	243
Attività dei servizi alloggio e ristorazione	169	584	603	1.868
Servizi di informazione e comunicazione	28	45	84	135
Attività finanziarie e assicurative	40	37	136	140
Attività immobiliari	62	62	268	299
Attività professionali, scientifiche e tecniche	45	45	129	165
Noleggio, agenzie di viaggio, servizi di supporto alle imprese	49	168	236	1.378
Istruzione	15	72	39	146
Sanità e assistenza sociale	24	308	63	870
Attività artistiche, sportive, di intrattenimento e divertimento	27	41	73	108
Altre attività di servizi	224	414	912	1.547
Imprese non classificate	1	-	3	106
TOTALE	1.202	2.918	5.342	13.502

(*) - Imprese la cui partecipazione nel controllo e nella proprietà è detenuta in prevalenza da donne

3.07 Imprese straniere attive (*) per sezione di attività economica al 31-12-2018 (Fonte: InfoCamere)

SEZIONE DI ATTIVITÀ ECONOMICA ATECO 2007	CREMONA		PROVINCIA	
	Imprese	Addetti	Imprese	Addetti
Agricoltura, silvicoltura pesca	2	17	35	82
Attività manifatturiere	91	178	276	777
Fornitura di energia elettrica, gas, vapore e aria condizionata	-	-	2	1
Fornitura di acqua; reti fognarie, attività di gestione dei rifiuti	1	4	1	4
Costruzioni	432	478	1.056	1.249
Commercio all'ingrosso e al dettaglio; riparazione di autoveicoli	190	281	764	954
Trasporto e magazzinaggio	25	70	117	652
Attività dei servizi alloggio e ristorazione	101	470	315	1.112
Servizi di informazione e comunicazione	9	11	21	21
Attività finanziarie e assicurative	5	9	11	14
Attività immobiliari	6	3	14	8
Attività professionali, scientifiche e tecniche	14	10	29	29
Noleggio, agenzie di viaggio, servizi di supporto alle imprese	40	61	175	686
Istruzione	-	-	2	9
Sanità e assistenza sociale	4	8	5	10
Attività artistiche, sportive, di intrattenimento e divertimento	11	28	19	44
Altre attività di servizi	48	102	114	227
Imprese non classificate	-	-	1	1
Totale	979	1.730	2.957	5.880

(*) - Imprese la cui partecipazione nel controllo e nella proprietà è detenuta in prevalenza da persone nate all'estero

Economia

3.08 Imprese attive nel settore manifatturiero per divisione di attività economica al 31-12-2018

(Fonte: InfoCamere)

DIVISIONE DI ATTIVITÀ ECONOMICA ATECO 2007	CREMONA		PROVINCIA	
	Imprese	Addetti	Imprese	Addetti
Industrie alimentari	48	1.748	322	5.026
Industria delle bevande	-	-	5	52
Industrie tessili	7	18	56	768
Confezione di articoli di abbigliamento e in pelle	23	92	174	741
Fabbricazione di articoli in pelle e simili	6	4	22	56
Industria del legno e dei prodotti in legno	14	31	183	1.077
Fabbricazione di carta e di prodotti di carta	4	101	28	688
Stampa e riproduzione di supporti registrati	29	145	91	410
Fabbricazione prodotti derivanti dalla raffinazione del petrolio	-	-	3	117
Fabbricazione di prodotti chimici	5	89	50	1.299
Fabbricazione di prodotti farmaceutici	1	-	3	541
Fabbricazione di articoli in gomma e plastica	3	8	72	1.308
Fabbricazione di altri prodotti da minerali non metalliferi	17	97	86	457
Metallurgia	3	506	14	1.304
Fabbricazione di prodotti in metallo (esclusi macchinari)	58	354	760	6.345
Fabbricazione di prodotti di elettronica e ottica; orologi	6	25	31	444
Fabbricazione apparecchiature elettriche ad uso domestico	9	85	70	791
Fabbricazione di macchinari e apparecchiature n.c.a.	23	699	218	3.199
Fabbricazione di autoveicoli, rimorchi e semirimorchi	3	74	15	659
Fabbricazione di altri mezzi di trasporto	3	4	17	260
Fabbricazione di mobili	4	5	71	381
Altre industrie manifatturiere	186	378	358	1.186
Riparazione, manutenzione ed installazione di macchine	31	89	219	668
Totale	483	4.552	2.868	27.777

3.09 Imprese attive nel commercio per classe di attività economica al 31-12-2018 (Fonte: InfoCamere)

CLASSE DI ATTIVITÀ ECONOMICA ATECO 2007	CREMONA		PROVINCIA	
	Imprese	Addetti	Imprese	Addetti
Commercio di autoveicoli	39	297	190	714
Manutenzione e riparazione di autoveicoli	53	197	386	1.170
Commercio di parti e accessori di autoveicoli	16	50	61	184
Commercio, manutenzione e riparazione di motocicli	10	13	42	69
Intermediari del commercio	325	353	1.379	1.850
Commercio ingrosso di materie prime agricole e animali	18	107	91	334
Commercio all'ingrosso di prodotti alimentari	31	103	155	677
Commercio all'ingrosso di beni di consumo finale	52	202	221	851
Commercio all'ingrosso di apparecchiature ICT	14	106	48	194
Commercio all'ingrosso di altri macchinari (non ICT)	36	116	148	476
Commercio all'ingrosso specializzato di altri prodotti	39	284	242	1191
Commercio all'ingrosso non specializzato	7	12	26	69
Commercio al dettaglio in esercizi non specializzati	52	106	326	767
Commercio al dettaglio di alimentari in esercizi specializzati	122	268	463	897
Commercio al dettaglio di carburante per autotrazione	26	66	88	231
Commercio al dettaglio di ICT in esercizi specializzati	17	60	43	110
Commercio al dettaglio di altri prodotti per uso domestico	61	161	286	822
Commercio al dettaglio di articoli culturali e ricreativi	79	152	237	397
Commercio al dettaglio di altri prodotti in esercizi specializzati	219	585	780	1791
Commercio al dettaglio ambulante	124	148	769	1049
Commercio al dettaglio al di fuori di negozi, banche e mercati	35	59	153	210
TOTALE	1.375	3.445	6.134	14.053

3.10 Imprese artigiane attive per divisione di attività economica al 31-12-2018 (Fonte: InfoCamere)

DIVISIONE DI ATTIVITÀ ECONOMICA ATECO 2007	CREMONA		PROVINCIA	
	Imprese	Addetti	Imprese	Addetti
01 Coltivazioni agricole e produzione di prodotti animali	2	2	75	284
02 Silvicoltura ed utilizzo di aree forestali	-	-	17	36
08 Altre attività di estrazione di minerali da cave e miniere	-	-	2	19
10 Industrie alimentari	26	124	201	962
11 Industria delle bevande	-	-	1	1
13 Industrie tessili	5	10	40	150
14 Confezione di articoli di abbigliamento	13	16	138	460
15 Fabbricazione di articoli in pelle e simili	3	3	18	55
16 Industria del legno e dei prodotti in legno e sughero	9	12	151	436
17 Fabbricazione di carta e di prodotti di carta	2	16	9	60
18 Stampa e riproduzione di supporti registrati	20	67	70	237
20 Fabbricazione di prodotti chimici	1	9	14	96
22 Fabbricazione di articoli in gomma e materie plastiche	1	2	37	229
23 Fabbricazione prodotti della lav. di minerali non metalliferi	12	22	58	163
24 Metallurgia	-	-	3	23
25 Fabbricazione di prodotti in metallo (esclusi macchinari)	43	102	540	2.245
26 Fabbricazione di computer, elettronica e ottica	2	2	12	53
27 Fabbricazione di apparecchiature elettriche	4	18	44	263
28 Fabbricazione di macchinari ed apparecchiature n.c.a.	7	8	102	395

Economia

3.10 Imprese artigiane attive per divisione di attività economica al 31-12-2018 (Fonte: InfoCamere)

continua

DIVISIONE DI ATTIVITÀ ECONOMICA ATECO 2007	CREMONA		PROVINCIA	
	Imprese	Addetti	Imprese	Addetti
29 Fabbricazione di autoveicoli, rimorchi e semirimorchi	2	3	8	33
30 Fabbricazione di altri mezzi di trasporto	-	-	6	45
31 Fabbricazione di mobili	3	4	51	154
32 Altre industrie manifatturiere	176	280	316	591
33 Riparazione, manutenzione ed installazione di macchine	18	43	171	426
37 Gestione delle reti fognarie	1	1	2	2
38 Attività di raccolta, trattamento e smaltimento dei rifiuti	-	-	5	24
41 Costruzione di edifici	71	143	513	1.068
42 Ingegneria civile	-	-	7	31
43 Lavori di costruzione specializzati	653	1.005	2.984	4.710
45 Commercio ingrosso e dettaglio e riparazione di autoveicoli	49	180	370	1.129
46 Commercio all'ingrosso (escluso quello di autoveicoli)	-	-	10	46
47 Commercio al dettaglio (escluso quello di autoveicoli)	5	24	32	82
49 Trasporto terrestre e mediante condotte	72	116	448	953
52 Magazzinaggio e attività di supporto ai trasporti	-	-	12	36
56 Attività dei servizi di ristorazione	57	225	243	773
58 Attività editoriali	1	2	1	2
59 Attività di produzione cinematografica	1	1	7	7
62 Produzione di software, consulenza informatica	4	5	27	41
63 Attività dei servizi d'informazione	3	3	14	16
68 Attività immobiliari	-	-	1	1
70 Attività di direzione aziendale e di consulenza gestionale	1	-	1	-
71 Attività degli studi di architettura e d'ingegneria	1	2	6	13
73 Pubblicità e ricerche di mercato	7	21	17	34
74 Altre attività professionali, scientifiche e tecniche	27	36	116	190
77 Attività di noleggio e leasing operativo	-	-	3	28
81 Attività di servizi per edifici e paesaggio	45	156	269	551
82 Attività di supporto per le funzioni d'ufficio	8	34	54	182
85 Istruzione	4	17	18	71
88 Assistenza sociale non residenziale	-	-	1	3
90 Attività creative, artistiche e di intrattenimento	16	29	46	65
93 Attività sportive, di intrattenimento e di divertimento	2	2	5	6
95 Riparazione di computer e di beni per uso personale e per la casa	74	107	232	349
96 Altre attività di servizi per la persona	257	504	1.036	1.784
TOTALE	1.708	3.356	8.564	19.613

3.11 Imprese agricole attive per forma giuridica al 31-12-2018 (Fonte: InfoCamere)

FORMA GIURIDICA	CREMONA		PROVINCIA	
	Imprese	Addetti	Imprese	Addetti
Società di capitale	11	29	110	331
Società di persone	39	93	1.262	2.951
Ditte individuali	134	132	2.477	3.236
Altre forme	7	10	31	1.612
TOTALE	191	264	3.880	8.130

3.12 Imprese attive nei servizi di alloggio e di ristorazione per classe di attività economica al 31-12-2018

(Fonte: InfoCamere)

CLASSE DI ATTIVITÀ ECONOMICA ATECO 2007	CREMONA		PROVINCIA	
	Imprese	Addetti	Imprese	Addetti
Alberghi e strutture simili	9	88	29	226
Alloggi per vacanze e altre strutture per brevi soggiorni	7	9	16	18
Aree di campeggio e aree attrezzate per camper e roulotte	1	1	1	1
Ristoranti e attività di ristorazione mobile	204	1.196	798	3.712
Fornitura di pasti preparati (catering per eventi)	4	4	13	97
Mense e catering continuativo su base contrattuale	1	4	7	52
Bar e altri esercizi simili senza cucina	238	732	926	2.673
TOTALE	464	2.034	1.790	6.779

3.13 Numeri indice dei prezzi al consumo per l'intera collettività per capitolo di spesa

(Fonte: Comune di Cremona - variazioni tendenziali del dato del mese di dicembre)

CAPITOLO DI SPESA	2015	2016	2017	2018
Alimentari e bevande analcoliche	+1,7	+0,7	+1,7	+1,0
Bevande alcoliche e tabacchi	+2,7	+1,4	+0,3	+2,8
Abbigliamento e calzature	-0,5	+0,2	-0,3	+0,4
Abitazione, acqua ed energia	+2,6	-0,2	-0,6	+3,8
Mobili, articoli e servizi per la casa	+0,1	-0,1	-	+0,6
Servizi sanitari e spese per la salute	+0,5	-0,4	-0,3	+0,1
Trasporti	-3,5	+1,9	+2,6	+1,2
Comunicazioni	+0,4	-3,3	-1,7	-7,2
Ricreazione, spettacolo e cultura	+0,1	+0,1	+0,4	+0,2
Istruzione	+0,7	-0,6	-13,8	-0,6
Servizi ricettivi e di ristorazione	-0,2	+1,8	+0,4	+0,2
Altri beni e servizi	-	+0,8	-0,2	+1,6
GENERALE SENZA TABACCHI	-	+0,6	+0,3	+0,8

Economia

3.14 Sportelli bancari a Cremona per istituto di credito al 31-12-2018 (Fonte: Banca d'Italia)

ISTITUTO DI CREDITO	2017	2018
AGOS-Ducato spa	1	1
Banca Aletti & C. spa	1	1
Banca Carige spa	1	1
Banca di Piacenza scpa	1	1
Banca Euromobiliare spa	1	1
Banca Monte dei Paschi di Siena spa	2	2
Banca Nazionale del Lavoro spa	2	2
Banca Piccolo Credito Valtellinese spa	1	-
Banca Popolare di Milano scrI	1	-
Banca Popolare di Sondrio scpa	2	2
Banca Prossima spa	1	1
Banco Popolare - Societa' Cooperativa	9	8
Bper Banca spa	2	2
Cassa Padana BCC scrI	2	2
Crédit Agricole Cariparma spa	3	3
Credito Emiliano spa	1	1
Credito Padano - Banca di credito cooperativo	5	5
Deutsche Bank spa	2	1
Fideuram - Intesa Sanpaolo Private Banking spa	1	1
Intesa Sanpaolo Private Banking spa	1	1
Intesa Sanpaolo spa	4	4
IW Bank spa	1	1
UBI Banca spa	3	3
Unicredit spa	4	4
Unipol Banca spa	1	1
TOTALE	53	49

3.15 Depositi e impieghi (Fonte: Banca d'Italia - consistenze a fine periodo riferite alla clientela residente nel comune di Cremona)

	2015	2016	2017	2018
Impieghi (migliaia di euro)	3.701.126	3.407.272	3.361.044	3.074.417
Depositi (migliaia di euro)	1.664.595	1.861.930	2.051.140	2.311.965
Rapporto impieghi/depositi	2,2	1,8	1,6	1,3

3.16 Protesti levati nel comune di Cremona (Fonte: Elaborazioni su dati InfoCamere)

EFFETTI PROTESTATI	2015	2016	2017	2018
CAMBIALI E TRATTE ACCETTATE				
Numero	750	646	528	446
Ammontare (migliaia di euro)	1.734	977	859	569
TRATTE NON ACCETTATE				
Numero	-	-	12	17
Ammontare (migliaia di euro)	-	-	29	65
ASSEGNI BANCARI				
Numero	228	118	72	23
Ammontare (migliaia di euro)	912	613	328	78
TOTALE PROTESTI				
Numero	978	764	612	486
Ammontare (migliaia di euro)	2.646	1.591	1.216	711