

05 Turismo



La città di Cremona registra nel 2016 la presenza di 60 strutture ricettive con 1.273 posti letto e 614 camere. In particolare si registra un aumento degli alloggi in affitto in forma imprenditoriale (da 12 a 23) ed dei bed&breakfast (da 15 a 21). Le strutture alberghiere restano sostanzialmente invariate rispetto al 2015.

Complessivamente le strutture extra alberghiere (bed & breakfast, alloggi agrituristici, country house ecc.) sono aumentate e sono 50 nel 2016 (+8 rispetto al 2015) con 576 posti letto (+ 94 rispetto al 2015). Nel 2016 le strutture ricettive provinciali erano 201, il 30% delle quali situate a Cremona. Nel 2016 crescono anche le imprese attive nei servizi di alloggio e ristorazione: 467 imprese con 1.814 addetti.

In continua crescita i flussi turistici transitati per le strutture ricettive della città: nel 2016 si registrano 69.637 arrivi (+2.454 rispetto al 2015). Gli arrivi in provincia sono stati 200.383 e i pernottamenti 352.372. A Cremona gli

arrivi rappresentavano il 35% del totale provinciale e le presenze il 37%. Il maggior numero di arrivi ha riguardato quelli nazionali (da 40.115 a 43.331). Per quanto riguarda i pernottamenti si registra sostanzialmente una presenza pressoché stabile di quelli nazionali (da 82.721 a 82.280); per gli stranieri invece il numero dei pernottamenti diminuisce (da 50.116 a 48.181).

I giorni di permanenza media a Cremona sono sostanzialmente pari a 2.

Le principali regioni di provenienza dei turisti italiani arrivati a Cremona nel 2016 sono: Lombardia (26%), Piemonte (10%), Veneto e Lazio (9%), Emilia Romagna (8%) e Toscana (7%).

Gli Stati principali di provenienza dei turisti stranieri arrivati a Cremona sono: Francia e Germania (15%), Regno Unito e Svizzera (8%), Austria e Spagna (5%). In particolare sono aumentati gli arrivi dalla Germania (+1%) e dal Regno Unito (+1%).

Indice Tavole

5.01 Strutture ricettive nel comune di Cremona per tipologia, categoria e posti letto - Anni 2013-2015

5.02 Posti letto e camere nelle strutture di Cremona - Anno 2016

5.03 Arrivi e pernottamenti mensili nelle strutture ricettive di Cremona - Anni 2014-16

5.04 Arrivi e pernottamenti di italiani e stranieri nel comune di Cremona - Anno 2016

5.05 Pernottamenti di turisti italiani e stranieri - Anno 2016

5.06 Giorni di permanenza media

5.07 Giorni di permanenza media per nazionalità - Anno 2016

5.08 Principali regioni di provenienza dei turisti italiani arrivati a Cremona - Anno 2016

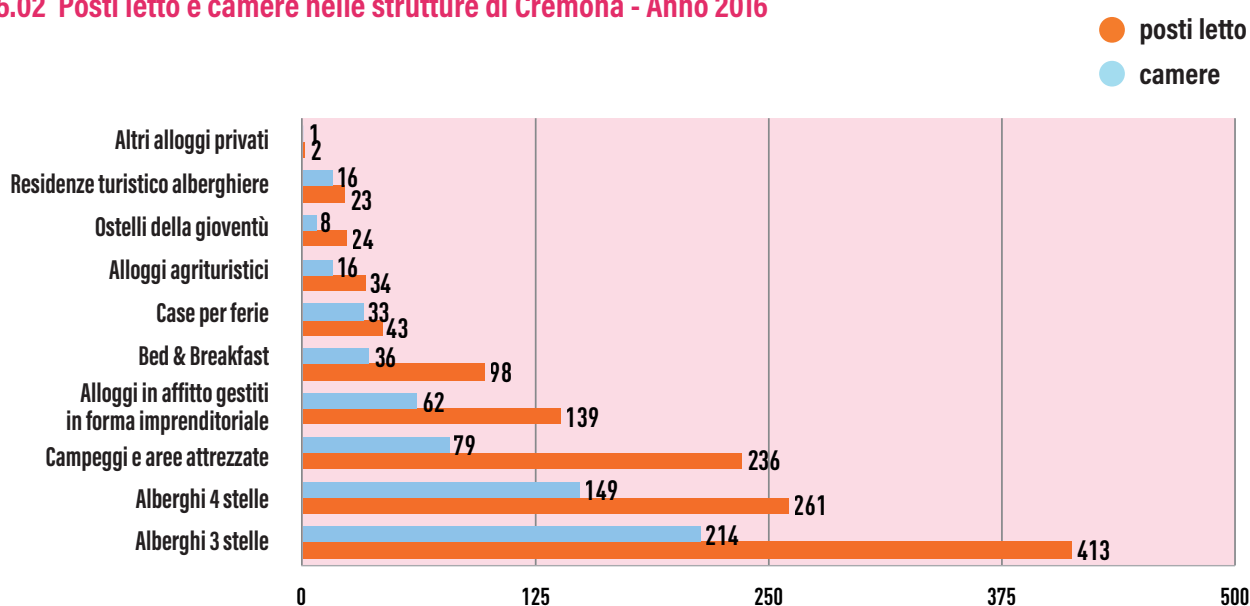
5.09 Principali stati di provenienza dei turisti stranieri arrivati a Cremona - Anno 2016

5.01 Strutture ricettive nel comune di Cremona per tipologia, categoria e posti letto - Anni 2014-2016

(Fonte: Eupolis Regione Lombardia)

STRUTTURE RICETTIVE	2014		2015		2016	
	Esercizi	Posti letto	Esercizi	Posti letto	Esercizi	Posti letto
Alberghi 4 stelle	3	259	3	261	3	261
Alberghi 3 stelle	6	407	6	413	6	413
Alberghi 2 stelle	-	-	-	-	-	-
Alberghi 1 stella	-	-	-	-	-	-
Residenze turistico alberghiere	1	23	1	23	1	23
Totale strutture alberghiere	10	689	10	697	10	697
Alloggi in affitto in forma imprend.	7	78	12	80	23	139
Campeggi e villaggi turistici	1	236	1	236	1	236
Alloggi agriturismo	1	35	1	34	1	34
Bed & Breakfast	13	59	15	65	21	98
Ostelli per la gioventù	1	24	1	24	1	24
Case per ferie	2	43	2	43	2	43
Altri alloggi privati	-	-	-	-	1	2
Totale strutture extra-alberghiere	25	475	32	482	50	576
TOTALE ESERCIZI	35	1.164	42	1.179	60	1.273

5.02 Posti letto e camere nelle strutture di Cremona - Anno 2016



Turismo

5.03 Arrivi e pernottamenti mensili nelle strutture ricettive di Cremona - Anni 2014-16

(Fonte: Eupolis Regione Lombardia)

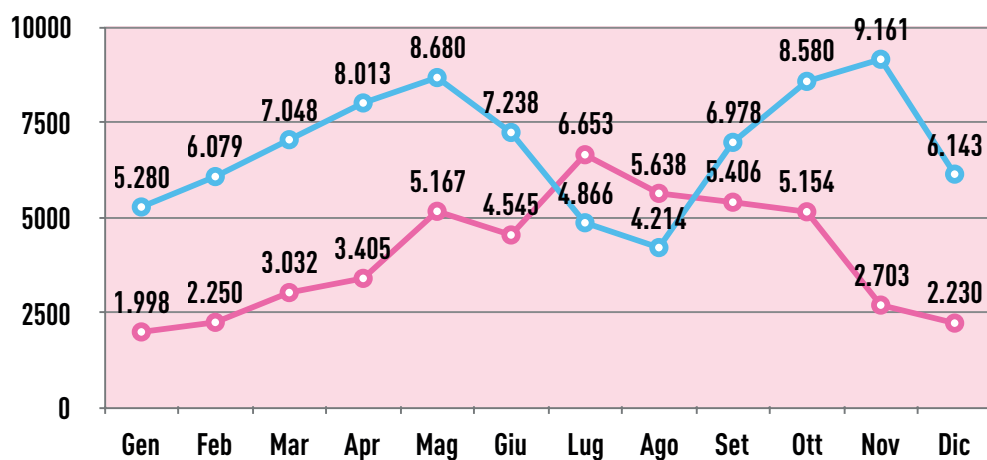
STRUTTURE RICETTIVE	2014		2015		2016	
	Arrivi	Pernottamenti	Arrivi	Pernottamenti	Arrivi	Pernottamenti
Gennaio	2.635	5.816	3.450	7.586	3.637	7.278
Febbraio	2.922	6.202	4.103	9.534	4.272	8.329
Marzo	3.838	7.727	4.828	11.013	5.519	10.080
Aprile	5.243	9.407	5.711	11.426	6.393	11.418
Maggio	6.381	11.237	6.765	13.413	7.248	13.847
Giugno	5.968	10.455	6.204	12.072	6.949	11.783
Luglio	5.420	11.594	6.027	11.121	6.339	11.519
Agosto	4.671	10.238	5.528	10.613	5.590	9.852
Settembre	6.361	13.560	7.144	13.439	6.891	12.384
Ottobre	5.833	12.446	7.406	13.478	6.926	13.734
Novembre	4.809	11.401	5.850	11.503	5.742	11.864
Dicembre	3.839	8.109	4.167	7.639	4.131	8.373
TOTALE	57.920	118.192	67.183	132.837	69.637	130.461

5.04 Arrivi e pernottamenti di italiani e stranieri nel comune di Cremona - Anno 2016

(Fonte: Eupolis Regione Lombardia)

	ARRIVI		PERNOTTAMENTI	
	Italiani	Stranieri	Italiani	Stranieri
Gennaio	2.693	944	5.280	1.998
Febbraio	3.164	1.108	6.079	2.250
Marzo	3.857	1.662	7.048	3.032
Aprile	4.485	1.908	8.013	3.405
Maggio	4.264	2.984	8.680	5.167
Giugno	4.168	2.781	7.238	4.545
Luglio	2.678	3.661	4.866	6.653
Agosto	2.230	3.360	4.214	5.638
Settembre	3.690	3.201	6.978	5.406
Ottobre	4.430	2.496	8.580	5.154
Novembre	4.486	1.256	9.161	2.703
Dicembre	3.186	945	6.143	2.230
TOTALE	43.331	26.306	82.280	48.181

5.05 Pernottamenti di turisti italiani e stranieri - Anno 2016



5.06 Giorni di permanenza media

ANNO	PROVINCIA	CREMONA
2011	2,0	1,9
2012	2,1	2,1
2013	1,8	2,0
2014	1,9	2,0
2015	1,8	2,0
2016	1,8	1,9

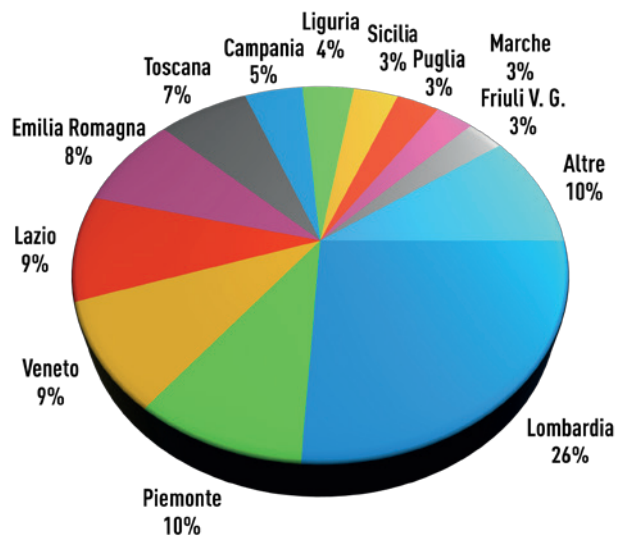
5.07 Giorni di permanenza media per nazionalità - Anno 2016

NAZIONALITÀ	PROVINCIA	CREMONA
Italiani	1,8	1,9
Stranieri	1,8	1,8

Nel 2016 gli arrivi in provincia sono stati 200.383 e i pernottamenti 352.372
 A Cremona gli arrivi rappresentavano il 35% del totale provinciale e le presenze il 37%.
 Le strutture ricettive provinciali erano 201, il 30% delle quali situate a Cremona.

Turismo

5.08 Principali regioni di provenienza dei turisti italiani arrivati a Cremona - Anno 2016



5.09 Principali stati di provenienza dei turisti stranieri arrivati a Cremona - Anno 2016

