


02

Istruzione



Nell'anno scolastico 2016/2017 il numero di studenti iscritti nelle scuole cremonesi di ogni ordine e grado del comune di Cremona è pari a 14.301, in diminuzione rispetto all'anno precedente (-155). Tuttavia anche nel 2016 si registra un significativo aumento (+40) dei bambini iscritti agli asili nido comunali e privati. Complessivamente il 18% degli iscritti è di origine straniera, con percentuali variabili a seconda dell'ordine di scuola, dal 14% delle scuole superiori fino al 24,7% delle scuole dell'infanzia.

Nel 2016 gli iscritti ai percorsi triennali di istruzione e formazione professionale organizzati presso gli operatori accreditati di Cremona sono pari a 648 (+ 68 rispetto al 2015), per la maggior parte nell'area meccanica, impianti

e costruzioni e servizi alla persona. A questi si aggiungono altri 39 studenti iscritti al quarto anno dei percorsi di istruzione e formazione professionale.

Sul territorio cremonese sono presenti le sedi distaccate di quattro importanti atenei: il Politecnico di Milano, l'Università Cattolica del S. Cuore, l'Università degli Studi di Brescia, l'Università degli Studi di Pavia. Congiuntamente esse offrono un ampio ventaglio di possibilità di specializzazione agli studenti della città e della provincia.

Il numero complessivo degli studenti universitari nell'anno accademico 2016/2017 è di 1.373.

Indice Tavole

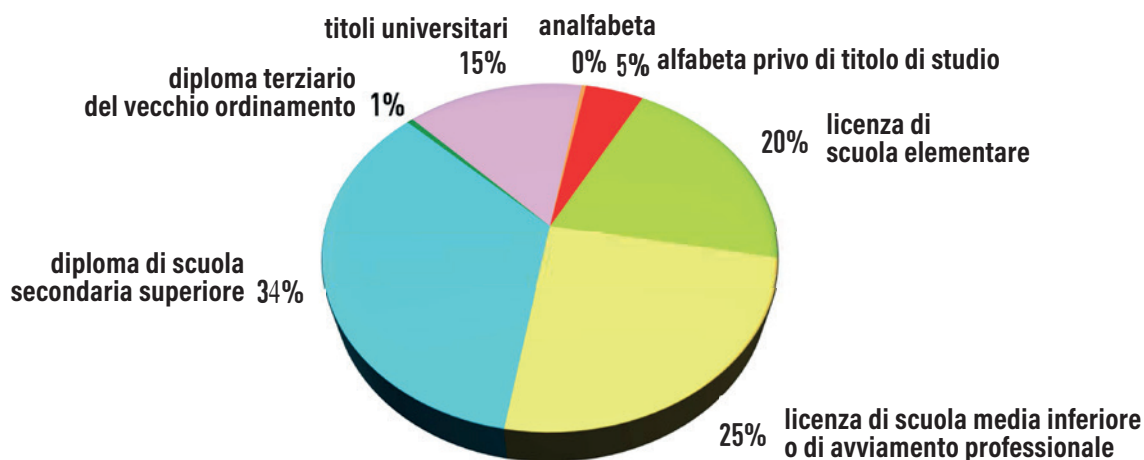
- 2.01 Grado di istruzione della popolazione residente nel comune di Cremona al Censimento ISTAT 2011**
 - 2.02 Studenti iscritti nelle scuole statali e non statali - Anno scolastico 2016/2017**
 - 2.03 Iscritti negli asili nido comunali e privati - Anno scolastico 2016/2017**
 - 2.04 Iscritti nelle scuole dell'infanzia- Anno scolastico 2016/2017**
 - 2.05 Iscritti nelle scuole primarie - Anno scolastico 2016/2017**
 - 2.06 Iscritti nelle scuole secondarie di 1° grado - Anno scolastico 2016/2017**
 - 2.07 Iscritti nelle scuole secondarie di 2° grado - Anno scolastico 2016/2017**
 - 2.08 Studenti iscritti nelle scuole di Cremona per tipo di istituto**
 - 2.09 Iscritti ai percorsi triennali di istruzione e formazione professionale (IeFP) organizzati presso gli operatori accreditati di Cremona - AF 2016/2017**
 - 2.10 Iscritti al quarto anno dei percorsi di istruzione e formazione professionale (IeFP) organizzati presso gli operatori accreditati di Cremona - AF 2016/2017**
 - 2.11 Studenti iscritti nelle Università di Cremona, per facoltà e corso di studi - Anno accademico 2016/2017**
 - 2.12 Studenti iscritti nelle università di Crema, per facoltà e corso di studi - Anno accademico 2016/17**
-

Istruzione

02

2.01 Grado di istruzione della popolazione residente nel comune di Cremona al Censimento ISTAT 2011

(Fonte: Istat)



2.02 Studenti iscritti nelle scuole statali e non statali - Anno scolastico 2016/2017

(Fonte: Elaborazioni su dati degli istituti scolastici)

TIPO DI SCUOLA	CREMONA	PROVINCIA	% CR/PROV.
Scuole dell'infanzia	1.689	8.853	19%
Scuole primarie	3.026	16.012	19%
Scuole secondarie di 1° grado	2.049	9.389	22%
Scuole secondarie di 2° grado	7.537	15.946	47%
TOTALE	14.301	50.200	28%

2.03 Iscritti negli asili nido comunali e privati - Anno scolastico 2016/2017 (Fonte: Comune di Cremona)

ASILI NIDO	A.S. 2015/2016		A.S. 2016/2017	
	ALUNNI	CLASSI	ALUNNI	CLASSI
NON STATALI COMUNALI				
Asilo nido comunale "Lancetti"	62	4	62	4
Asilo nido comunale "S.Francesco"	31	2	32	2
Asilo nido comunale "Navaroli"	60	4	62	4
Asilo nido comunale "Sacchi"	44	3	48	3
NON STATALI PRIVATI				
Asilo nido "Abibò"	10	1	12	1
Asilo nido "Bosco incantato"	35	2	32	2
Asilo nido "Elsa e Vico Gosi"	19	1	25	3
Asilo nido "Il giardino delle coccole"	25	3	28	1
Asilo nido aziendale "Il girasole"	16	1	20	3
Asilo nido "DO.MI.SOL"	21	3	26	1
Asilo nido "L'arcobaleno"	25	1	35	3
Asilo nido "Le coccinelle"	32	2	32	2
Asilo nido "Mary Poppins"	12	1	10	1
Asilo nido "Piccole tracce"	33	1	36	3
Agrinido "Piccoli frutti"	19	2	18	1
Asilo nido "Primi passi"	20	1	20	1
Asilo nido "Sacro cuore"	27	2	33	2
TOTALE	491	34	531	37

Istruzione

2.04 Iscritti nelle scuole dell'infanzia

(Fonte: schede della "Rilevazione dati generali" del MIUR)

SCUOLE DELL'INFANZIA	A.S. 2015/16			A.S. 2016/17		
	ISCRITTI	STRANIERI	CLASSI	ISCRITTI	STRANIERI	CLASSI
NON STATALI COMUNALI						
Agazzi	77	24	3	74	18	3
Aporti	76	31	3	74	30	3
Castello	100	42	4	100	42	4
Gallina	84	27	4	82	21	4
Lacchini	74	43	3	71	40	3
Martiri della libertà	98	57	4	92	41	4
P. Martini	98	20	4	100	17	4
S.Giorgio	75	18	3	75	20	3
Zucchi	99	46	4	97	48	4
NON STATALI PRIVATE						
S. Abbondio	50	-	2	50	0	2
Maria Immacolata	62	-	2	65	0	2
S. Angelo	114	4	4	120	4	5
Sacra Famiglia	98	1	4	93	0	4
Sacro Cuore	148	13	5	139	13	5
STATALI						
Boschetto	55	-	2	57	2	2
Cavatigozzi	37	10	2	33	10	2
San Felice	53	13	2	44	9	2
Villetta	128	62	5	131	60	5
S. Ambrogio	78	26	3	81	28	3
Mentana	108	22	4	111	15	4
TOTALE	1.712	459	67	1.689	418	68

Tra gli iscritti alle scuole dell'infanzia 875 sono maschi (52%) e 814 femmine (48%)

2.05 Iscritti nelle scuole primarie

(Fonte: elaborazioni Provincia di Cremona su dati del "Portale unico dei dati della scuola" del MIUR)

SCUOLE PRIMARIE	A.S. 2015/16			A.S. 2016/17		
	ISCRITTI	STRANIERI	CLASSI	ISCRITTI	STRANIERI	CLASSI
STATALI						
Cavatigozzi	112	20	6	107	23	6
A. Manzoni	202	79	10	196	76	10
A. Stradivari	184	68	10	184	73	10
Bianca Maria Visconti	208	78	10	223	91	10
Boschetto	105	4	5	115	2	5
Capra Plasio	240	41	10	232	33	10
Claudio Monteverdi	209	82	10	205	74	10
Don Primo Mazzolari	197	55	10	203	66	10
Guido Miglioli	106	66	5	114	58	5
L. Bissolati	215	51	10	222	63	10
R. Colombo - F. Aporti	215	77	10	222	76	10
S. Ambrogio	113	52	5	115	39	5
Trento Trieste	226	21	10	230	18	10
NON STATALI PARITARIE						
Beata Vergine	247	1	10	224	1	10
Canossa	199	5	10	206	4	10
Sacra Famiglia	242	6	10	228	6	10
TOTALE	3.020	706	141	3.026	703	141

Tra gli iscritti alle scuole primarie 1564 sono maschi (52%) e 1462 femmine (48%)

2.06 Iscritti nelle scuole secondarie di 1° grado

(Fonte: elaborazioni Provincia di Cremona su dati del "Portale unico dei dati della scuola" del MIUR)

SCUOLE SECONDARIE DI 1° GRADO	A.S. 2015/16			A.S. 2016/17		
	ISCRITTI	STRANIERI	CLASSI	ISCRITTI	STRANIERI	CLASSI
STATALI						
A. Campi	349	69	15	344	85	15
Virgilio	531	126	22	500	113	22
Anna Frank	332	61	14	370	73	15
M. G. Vida	486	135	23	471	138	23
NON STATALI						
Sacra Famiglia	151	4	6	166	3	6
Beata Vergine	197	4	9	198	8	9
TOTALE	1.698	391	74	2.049	420	90

Tra gli iscritti alle scuole secondarie 1° grado 1107 sono maschi (54%) e 942 femmine (46%)

Istruzione

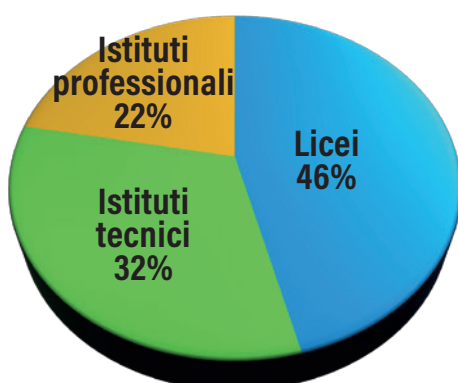
2.07 Iscritti nelle scuole secondarie di 2° grado

(Fonte: elaborazioni Provincia di Cremona su dati del "Portale unico dei dati della scuola" del MIUR)

SCUOLE SECONDARIE DI 2° GRADO	A.S. 2015/16			A.S. 2016/17		
	ISCRITTI	STRANIERI	CLASSI	ISCRITTI	STRANIERI	CLASSI
STATALI						
Liceo classico Daniele Manin	929	46	39	897	46	38
Liceo scientifico G. Aselli	876	68	38	904	81	40
Liceo delle scienze umane S. Anguissola	805	103	36	824	104	36
Liceo artistico B. Munari - sede associata	339	24	15	306	26	17
I.I.S. A. Stradivari - Liceo musicale e istituto professionale	261	29	13	287	38	15
I.I.S. A. Stradivari - Scuola internazionale di liuteria	156	78	8	158	80	9
I.I.S. Arcangelo Ghisleri - sezione ass. Ghisleri-Beltrami	697	161	31	679	159	29
I.I.S. Arcangelo Ghisleri - sezione associata Vacchelli	186	30	9	158	30	8
I.I.S. Luigi Einaudi" - Istituto Professionale	706	128	34	684	148	34
I.I.S. Luigi Einaudi" - Istituto Professionale (serale)	36	12	2	22	4	2
I.I.S. Luigi Einaudi - Istituto Tecnico	242	46	13	240	39	13
I.I.S. Stanga - Istituto Tecnico per l'Agricoltura	383	5	17	384	9	16
I.I.S. Torriani - Liceo scientifico opz. Scienze applicate	260	10	11	253	11	11
I.I.S. "Torriani" - Istituto Tecnico	890	104	45	931	165	46
I.I.S. Stanga - Istituto Professionale per l'Agricoltura	204	7	9	178	4	9
Polo professionale provinciale APC - Marazzi	324	114	16	311	102	14
Polo professionale provinciale APC - Marazzi (serale)	40	13	3	10	7	1
NON STATALI PARITARIE						
Licei classico M. G. Vida	71	-	5	57	0	5
Liceo scientifico M. G. Vida	189	1	10	171	0	9
Liceo linguistico Beata Vergine	84	2	5	83	3	5
TOTALE	7.334	978	339	7.537	1.056	357

Tra gli iscritti alle scuole secondarie di 2° grado 3775 sono maschi (50%) e 3762 femmine (50%)

2.08 Studenti iscritti nelle scuole di Cremona per tipo di istituto



Nell'AS 2016-17, tra gli studenti iscritti nelle scuole secondarie di 2° grado di Cremona, il 35% risiede nel comune di Cremona.

Le scuole più frequentate dagli studenti residenti a Cremona sono il liceo classico Manin (14%), il liceo scientifico Aselli (14%) e l'Istituto di istruzione superiore Torriani (14%)

2.09 Iscritti ai percorsi triennali di istruzione e formazione professionale (IeFP) organizzati presso gli operatori accreditati di Cremona - AF 2016/2017

(Fonte: Provincia di Cremona - Ufficio istruzione e formazione professionale)

OPERATORE	AREA	QUALIFICA PROFESSIONALE	INDIRIZZO DI STUDIO	ISCRITTI
CR FORMA	Turismo e sport	Operatore della ristorazione	Preparazione pasti	59
		Operatore della ristorazione	Servizi di sala e bar	60
	Meccanica, impianti e costruzioni	Operatore alla riparazione di veicoli a motore	Riparazioni parti e sistemi meccanici ed elettromeccanici del veicolo	74
		Operatore di impianti termoidraulici		35
ENAIP	Agro-alimentare	Operatore della trasformazione agroalimentare	Panificazione e pasticceria	79
	Servizi alla persona	Operatore del benessere	Acconciatura	72
		Operatore del benessere	Estetica	78
IAL	Cultura, informazione e tecnologie informatiche	Operatore grafico	Multimedia	71
	Meccanica, impianti e costruzioni	Operatore alla riparazione di veicoli a motore	Riparazioni di carrozzeria	69
SCUOLA EDILE	Meccanica, impianti e costruzioni	Operatore edile		51
TOTALE				648

2.10 Iscritti al quarto anno dei percorsi di istruzione e formazione professionale (IeFP) organizzati presso gli operatori accreditati di Cremona- AF 2016/2017

(Fonte: Provincia di Cremona - Ufficio istruzione e formazione professionale)

OPERATORE	AREA	QUALIFICA PROFESSIONALE	ISCRITTI
CR FORMA	Turismo e sport	Tecnico di cucina	16
		Tecnico dei servizi di sala e bar	6
	Meccanica, Impianti e Costruzioni	Tecnico impianti termici	6
		Tecnico riparatore dei veicoli a motore	11
TOTALE			39

Istruzione

2.11 Studenti iscritti nelle Università di Cremona, per facoltà e corso di studi - Anno accademico 2016/2017

(Fonte: Ufficio Statistica Provincia di Cremona)

<i>POLITECNICO DI MILANO</i>	<i>M</i>	<i>F</i>	<i>TOT</i>	<i>AA 2015/16</i>
FACOLTÀ DI INGEGNERIA INDUSTRIALE E DELL'INFORMAZIONE				
Ingegneria gestionale - Laurea di 1° livello	110	55	165	211
Ingegneria informatica - Laurea di 1° livello	164	21	185	166
Totale	274	76	350	377
UNIVERSITÀ CATTOLICA DEL SACRO CUORE	<i>M</i>	<i>F</i>	<i>TOT</i>	<i>AA 2015/16</i>
FACOLTÀ DI SCIENZE AGRARIE, ALIMENTARI E AMBIENTALI				
Agricultural and food economics- Economia e gestione del Sistema Agro-al. - Laurea mag.	35	29	64	75
Scienze e tecnologie alimentari - Laurea di 1° livello	75	65	140	144
Tecnologie Alimentari - Diploma Universitario (a esaurimento)	1	0	1	1
FACOLTÀ DI ECONOMIA E GIURISPRUDENZA				
Economia Aziendale - Laurea di 1° livello	69	82	151	156
INTERFACOLTÀ DI SCIENZE AGRARIE				
Management Agro-alimentare - Master di 2° livello	11	5	16	16
Totale	191	181	372	392
UNIVERSITÀ DEGLI STUDI DI BRESCIA	<i>M</i>	<i>F</i>	<i>TOT</i>	<i>AA 2015/16</i>
FACOLTÀ DI MEDICINA E CHIRURGIA				
Assistenza sanitaria - Laurea di 1° livello	6	14	20	49
Infermieristica - Laurea di 1° livello	41	137	178	164
Tecniche di Radiologia Medica per immagini e radioterapia - Laurea 1° livello	5	4	9	20
Fisioterapia - Laurea 1° livello	69	60	129	113
Totale	121	215	336	346
UNIVERSITÀ DEGLI STUDI DI PAVIA				
FACOLTÀ DI MUSICOLOGIA				
Lettere e beni culturali - Laurea 1° livello	20	63	83	126
Scienze letterarie - Laurea di 1° livello (ad esaurimento)	0	1	1	2
Musicologia - Laurea 1° livello	75	75	150	146
Musicologia - Laurea magistrale 2° livello	38	43	81	69
Totale	133	182	315	343
TOTALE COMPLESSIVO	719	654	1.373	1.458

2.12 Studenti iscritti nelle università di Crema, per facoltà e corso di studi - Anno accademico 2016/2017

(Fonte: Ufficio Statistica Provincia di Cremona)

UNIVERSITÀ DEGLI STUDI DI MILANO (CREMA)	M	F	TOT	AA 2015/16
FACOLTÀ DI MEDICINA E CHIRURGIA				
Infermieristica - Laurea 1° livello	14	65	79	74
FACOLTÀ DI SCIENZE E TECNOLOGIE				
Informatica - Laurea di 1° livello	24	4	28	92
Sicurezza dei sistemi e delle reti informatiche - Laurea di 1° livello	416	41	457	381
Sicurezza dei sistemi e delle reti informatiche - ON LINE - Laurea di 1° livello	82	3	85	111
Tecnologie per la società dell'informazione - Laurea di 1° livello (ad esaurimento)	2	2	4	4
Sicurezza informatica - Laurea magistrale	54	8	62	46
Totale	592	123	715	708
TOTALE ISCRITTI NELLE UNIVERSITÀ PROVINCIALI	1.311	777	2.088	2.166

Il 31% degli studenti iscritti nelle università provinciali risiede nel comune di CREMONA.
Il 63% degli studenti sono maschi e il 37% femmine