


03

Economia



Al 31.12.2015 sono 5.486 le imprese attive a Cremona con un totale di 18.652 addetti. Le principali attività economiche per numero di imprese attive sono: il commercio all'ingrosso e al dettaglio e la riparazione di autoveicoli (25,6% del totale); le costruzioni (18,4%).

Per quanto riguarda invece il numero degli addetti sono le attività manifatturiere ad impiegare 4.387 persone, circa il 23,5% del totale.

Il reddito pro capite provinciale, calcolato dall'Istituto Tagliacarne sulla base di dati dell'Istat, nel 2015 è stato di 25.770 euro, nella media delle altre province della Lombardia, se si esclude Milano. Tale valore conferma la crescita in atto da tre anni e ne migliora il tasso annuo portandolo al +1,6% dopo lo 0,6% del 2014 ed il +0,1 dell'anno ancora precedente.

L'andamento degli ultimi anni dei prezzi al consumo per l'intera collettività NIC (costo della vita), nel comune di Cremona, ha visto una progressione che ha rallentato sempre di più e nel 2014 ha segnato un lieve ar-

retramento, con l'indice generale che è sceso dello 0,3% rispetto all'anno precedente, per poi confermarsi nel 2015 a quota 107 in base 2010=100. Il risultato complessivo nullo è raggiunto attraverso il consistente calo registrato nei settori dei trasporti (-3,5%), seguito dall'abbigliamento col -0,5% e dai pubblici esercizi (-0,2%). I maggiori rincari su base annua si sono registrati invece nelle bevande alcoliche e tabacchi (2,7%), nell'abitazione, acqua ed energia (+2,6%), e negli alimentari (2,1%).

Nei confronti con l'anno 2012, l'indice generale risulta invece in crescita di quasi un punto percentuale ed i rincari maggiori si trovano nell'istruzione (5,3%), nelle bevande alcoliche (4,8%) e negli alimentari (3,8%).

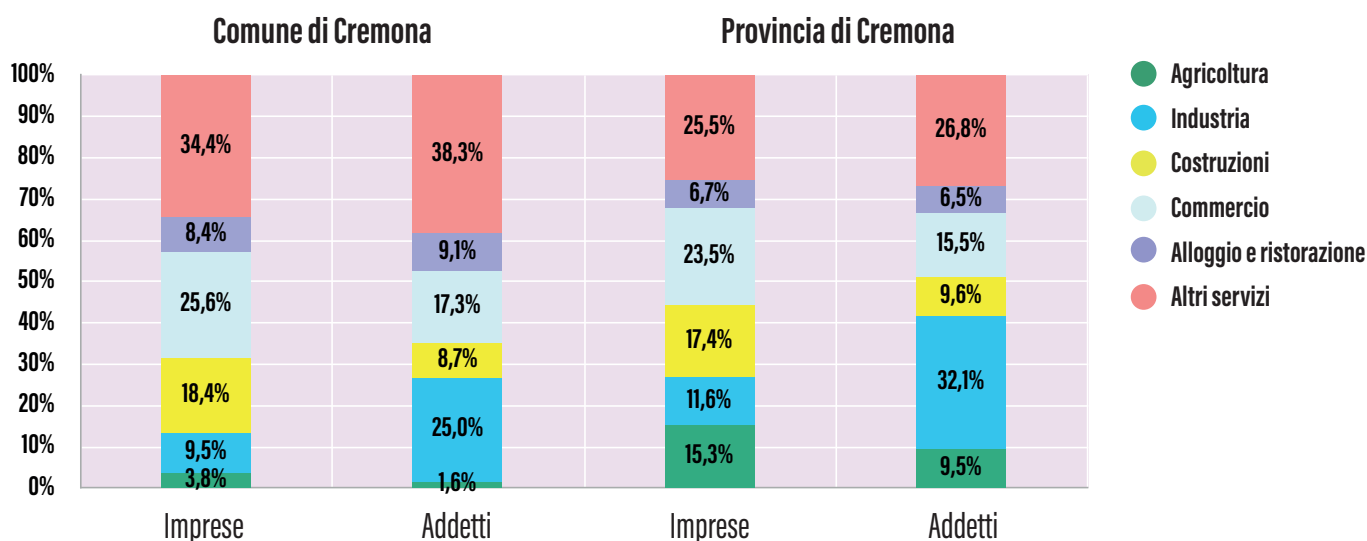
Solo tre sono i settori economici in deflazione rispetto a tre anni prima, cioè le comunicazioni (-13%), i trasporti (-2,4%), ed "abitazione, acqua e energia" (-0,7%).

Indice Tavole

- 3.01 Imprese attive per sezione di attività economica al 31-12-2015
 - 3.02 Imprese attive per classe di addetti al 31-12-2015
 - 3.03 Imprese attive per forma giuridica a Cremona e in provincia al 31-12-2015
 - 3.04 Sedi e unità locali attive per divisione di attività economica nel comune di Cremona al 31.12.2015
 - 3.05 Imprese giovanili attive (*) per sezione di attività economica al 31-12-2015
 - 3.06 Imprese femminili attive (*) per sezione di attività economica al 31-12-2015
 - 3.07 Imprese straniere attive (*) per sezione di attività economica al 31-12-2015
 - 3.08 Imprese attive nel settore manifatturiero per divisione di attività economica al 31-12-2015
 - 3.09 Imprese attive nel commercio per classe di attività economica al 31-12-2015
 - 3.10 Imprese artigiane attive per divisione di attività economica al 31-12-2015
 - 3.11 Imprese agricole attive per forma giuridica al 31-12-2015
 - 3.12 Imprese attive nei servizi di alloggio e di ristorazione per classe di attività economica al 31-12-2015
 - 3.13 Numeri indice dei prezzi al consumo per l'intera collettività per capitolo di spesa
 - 3.14 Sportelli bancari a Cremona per istituto di credito al 31-12-2015
 - 3.15 Depositi e impieghi
 - 3.16 Protesti levati nel comune di Cremona
-

3.01 Imprese attive per sezione di attività economica al 31-12-2015 (Fonte: InfoCamere)

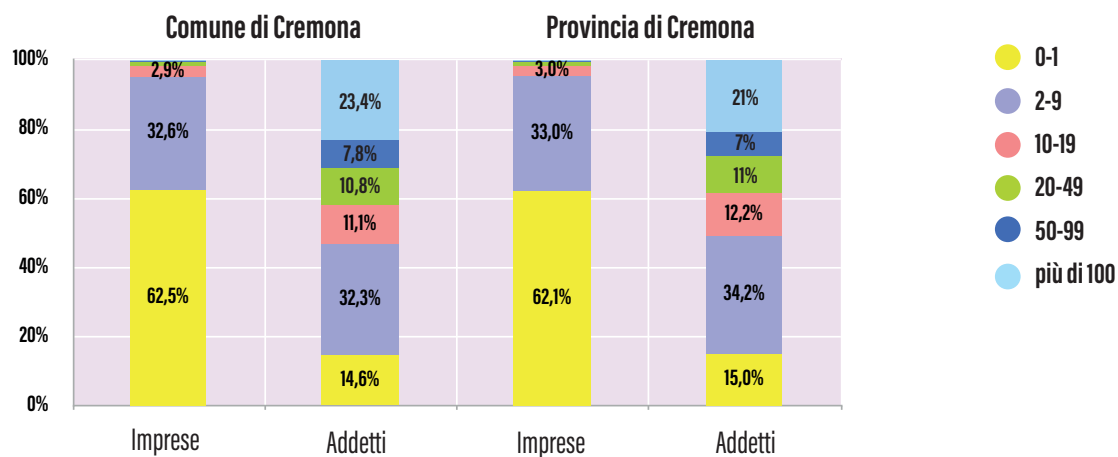
SEZIONE DI ATTIVITÀ ECONOMICA ATECO 2007	CREMONA		PROVINCIA	
	IMPRESE	ADDETTI	IMPRESE	ADDETTI
Agricoltura, silvicoltura pesca	208	295	4.088	8.362
Estrazione di minerali da cave e miniere	1	1	9	72
Attività manifatturiere	497	4.387	3.002	26.875
Fornitura di energia elettrica, gas, vapore e aria condizionata	12	235	62	468
Fornitura di acqua; reti fognarie, attività di gestione dei rifiuti	9	41	32	804
Costruzioni	1.007	1.620	4.655	8.397
Commercio all'ingrosso e al dettaglio; riparazione di autoveicoli	1.406	3.225	6.283	13.598
Trasporto e magazzinaggio	130	1.183	694	3.834
Attività dei servizi alloggio e ristorazione	460	1.700	1.796	5.716
Servizi di informazione e comunicazione	175	690	456	1.321
Attività finanziarie e assicurative	206	378	646	1.428
Attività immobiliari	357	461	1.412	2.173
Attività professionali, scientifiche e tecniche	245	642	753	1.557
Noleggio, agenzie di viaggio, servizi di supporto alle imprese	171	735	720	3.361
Amministrazione pubblica e difesa	1	10	1	10
Istruzione	47	395	113	596
Sanità e assistenza sociale	66	1.521	206	5.888
Attività artistiche, sportive, di intrattenimento e divertimento	110	380	374	809
Altre attività di servizi	370	748	1.416	2.552
Imprese non classificate	8	5	16	24
TOTALE	5.486	18.652	26.734	87.845



Economia

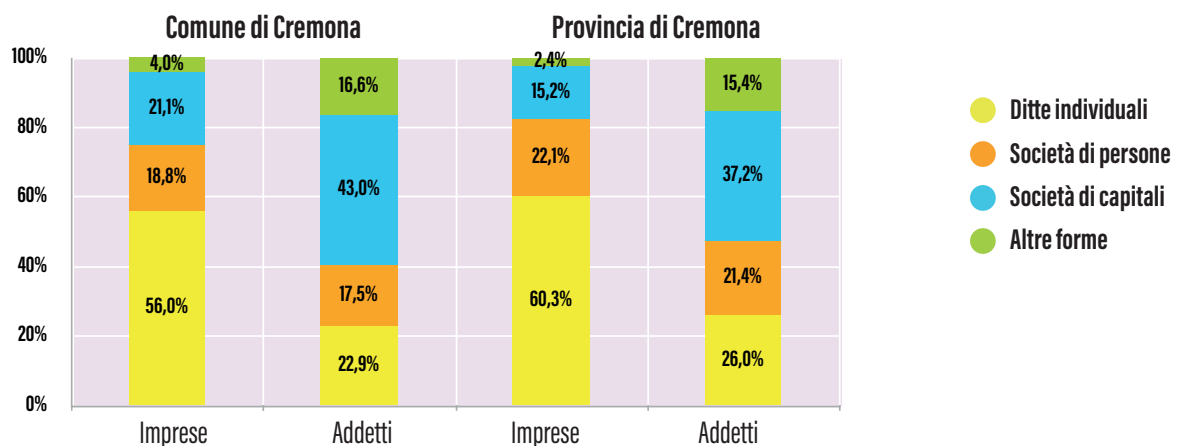
3.02 Imprese attive per classe di addetti al 31-12-2015 (Fonte: InfoCamere)

CLASSE D'ADDETTI	CREMONA		PROVINCIA	
	IMPRESE	ADDETTI	IMPRESE	ADDETTI
0 addetti	704	-	3.451	-
1 addetto	2.726	2.726	13.160	13.160
2 - 5 addetti	1.545	4.295	7.594	21.214
6 - 9 addetti	244	1.722	1.238	8.829
10 - 19 addetti	161	2.078	809	10.700
20 - 49 addetti	65	2.010	310	9.397
50 - 99 addetti	21	1.462	92	6.279
100 - 249 addetti	15	2.342	57	8.795
più di 250 addetti	5	2.017	23	9.471
TOTALE	5.486	18.652	26.734	87.845



3.03 Imprese attive per forma giuridica a Cremona e in provincia al 31-12-2015 (Fonte: InfoCamere)

FORMA GIURIDICA	CREMONA		PROVINCIA	
	IMPRESE	ADDETTI	IMPRESE	ADDETTI
Ditte individuali	3.072	4.274	16.114	22.868
Società di persone	1.033	3.260	5.921	18.792
Società di capitale	1.160	8.028	4.066	32.664
Altre forme	221	3.090	633	13.521
TOTALE	5.486	18.652	26.734	87.845



3.04 Sedi e unità locali attive per divisione di attività economica nel comune di Cremona al 31-12-2015 (Fonte: InfoCamera)

DIVISIONE DI ATTIVITÀ ECONOMICA ATECO 2007	SEDI E UNITÀ LOCALI	ADDETTI
01 - Coltivazioni agricole e allevamento	235	165
02 - Silvicoltura ed utilizzo di aree forestali	2	-
08 - Altre attività di estrazione di minerali	2	1
10 - Industrie alimentari	78	2.028
13 - Industrie tessili	12	15
14 - Confezione di articoli di abbigliamento e in pelle	29	55
15 - Fabbricazione di articoli in pelle e simili	4	4
16 - Industria del legno e dei prodotti in legno	27	37
17 - Fabbricazione di carta e di prodotti di carta	4	31
18 - Stampa e riproduzione di supporti registrati	32	171
19 - Fabbricazione di coke e derivati del petrolio	2	70
20 - Fabbricazione di prodotti chimici	11	157
22 - Fabbricazione di articoli in gomma e plastica	3	9
23 - Fabr. altri prodotti da minerali non metalliferi	26	86
24 - Metallurgia	5	1.893
25 - Fabr. prodotti in metallo (esclusi macchinari)	73	232
26 - Fabr. prodotti di elettronica e ottica; orologi	11	11
27 - Fabr. apparecchiature elettriche ed uso domestico	17	169
28 - Fabbricazione di macchinari e apparecchiature nca	38	666
29 - Fabbricazione di autoveicoli, rimorchi e semirimorchi	6	7
30 - Fabbricazione di altri mezzi di trasporto	2	1
31 - Fabbricazione di mobili	5	9
32 - Altre industrie manifatturiere	187	304
33 - Riparazione, manutenzione ed install. di macchine	28	91
35 - Fornitura di energia elettrica, gas e vapore	27	367
36 - Raccolta, trattamento e fornitura di acqua	4	4
38 - Attività di raccolta, trattamento e smaltimento dei rifiuti	16	123
39 - Attività di risanamento e altri servizi gestione dei rifiuti	2	-
41 - Costruzione di edifici	226	288
42 - Ingegneria civile	8	18
43 - Lavori di costruzione specializzati	861	1.174
45 - Commercio e riparazione di autoveicoli e motocicli	171	524
46 - Commercio all'ingrosso (escluso quello di autoveicoli)	651	1.188
47 - Commercio al dettaglio (escluso quello di autoveicoli)	1.125	2.587
49 - Trasporto terrestre e trasporto mediante condotte	141	429
52 - Magazzinaggio e attività di supporto ai trasporti	42	458
53 - Servizi postali e attività di corriere	13	227
55 - Alloggio	28	104
56 - Attività dei servizi di ristorazione	540	1.650
58 - Attività editoriali	26	150
59 - Attività di produzione cinematografica, video e TV	9	7
60 - Attività di programmazione e trasmissione	10	35
61 - Telecomunicazioni	22	140
62 - Produzione di software e consulenza informatica	84	180
63 - Servizi d'informazione e altri servizi informatici	83	255
64 - Servizi finanziari	86	718
65 - Assicurazioni e fondi pensione	2	22

Economia

continua

66 - Attività ausiliarie dei servizi finanziari e assicurativi	225	385
68 - Attività immobiliari	392	263
69 - Attività legali e contabilità	28	105
70 - Attività di direzione aziendale e consulenza gestionale	102	155
71 - Attività degli studi di architettura e d'ingegneria	42	107
72 - Ricerca scientifica e sviluppo	10	8
73 - Pubblicità e ricerche di mercato	61	86
74 - Altre attività professionali, scientifiche e tecniche	80	220
75 - Servizi veterinari	3	8
77 - Attività di noleggio e leasing operativo	22	44
78 - Attività di ricerca, selezione, fornitura di personale	15	1.357
79 - Agenzie di viaggio, tour operator e attività connesse	34	46
80 - Servizi di vigilanza e investigazione	8	74
81 - Attività di servizi per edifici e paesaggio	79	543
82 - Supporto per le funzioni d'ufficio, altri servizi alle imprese	77	213
85 - Istruzione	72	365
86 - Assistenza sanitaria	44	424
87 - Servizi di assistenza sociale residenziale	28	613
88 - Assistenza sociale non residenziale	56	920
90 - Attività creative, artistiche e di intrattenimento	39	177
92 - Attività riguardanti, lotterie, scommesse, case da gioco	15	22
93 - Attività sportive, di intrattenimento e di divertimento	94	127
94 - Attività di organizzazioni associative	4	24
95 - Riparazione di computer e di beni per uso personale	92	108
96 - Altre attività di servizi per la persona	318	600
TOTALE*	6.988	23.887

(*) - comprese le non classificate e le attività con una sola impresa

3.05 Imprese giovanili attive (*) per sezione di attività economica al 31-12-2015 (Fonte: InfoCamere)

SEZIONE DI ATTIVITÀ ECONOMICA ATECO 2007	CREMONA		PROVINCIA	
	Imprese	Addetti	Imprese	Addetti
Agricoltura, silvicoltura pesca	7	3	212	257
Attività manifatturiere	25	32	162	455
Fornitura di energia elettrica, gas, vapore e aria condizionata	1	1	2	1
Fornitura di acqua; reti fognarie, attività di gestione dei rifiuti	-	-	1	8
Costruzioni	183	227	620	808
Commercio all'ingrosso e al dettaglio; riparaz. di autoveicoli	136	181	636	833
Trasporto e magazzinaggio	15	39	47	221
Attività dei servizi alloggio e ristorazione	93	261	305	763
Servizi di informazione e comunicazione	17	19	59	67
Attività finanziarie e assicurative	21	20	105	104
Attività immobiliari	7	14	43	73
Attività professionali, scientifiche e tecniche	20	21	62	61
Noleggio, agenzie di viaggio, servizi di supporto alle imprese	21	27	129	361
Istruzione	1	1	9	15
Sanità e assistenza sociale	1	5	12	34
Attività artistiche, sportive, di intrattenimento e divertimento	15	15	43	36
Altre attività di servizi	50	96	226	324
Imprese non classificate	2	-	3	-
TOTALE	615	962	2.676	4.421

(*) - Imprese la cui partecipazione del controllo e della proprietà è detenuta in prevalenza da persone fino a 35 anni

3.06 Imprese femminili attive (*) per sezione di attività economica al 31-12-2015 (Fonte: InfoCamere)

SEZIONE DI ATTIVITÀ ECONOMICA ATECO 2007	CREMONA		PROVINCIA	
	Imprese	Addetti	Imprese	Addetti
Agricoltura, silvicoltura pesca	60	58	708	910
Estrazione di minerali da cave e miniere	-	-	1	1
Attività manifatturiere	67	188	430	2.404
Fornitura di energia elettrica, gas, vapore e aria condizionata	-	-	7	-
Fornitura di acqua; reti fognarie, attività di gestione dei rifiuti	1	4	5	76
Costruzioni	34	97	160	386
Commercio all'ingrosso e al dettaglio; riparazione di autoveicoli	356	624	1.547	2.777
Trasporto e magazzinaggio	6	11	44	212
Attività dei servizi alloggio e ristorazione	159	433	580	1.479
Servizi di informazione e comunicazione	33	62	88	139
Attività finanziarie e assicurative	35	37	136	154
Attività immobiliari	63	70	261	282
Attività professionali, scientifiche e tecniche	40	46	122	159
Noleggio, agenzie di viaggio, servizi di supporto alle imprese	49	191	225	1.165
Istruzione	15	73	34	116
Sanità e assistenza sociale	25	503	68	1.383
Attività artistiche, sportive, di intrattenimento e divertimento	30	46	76	94
Altre attività di servizi	219	394	876	1.376
Imprese non classificate	2	-	4	-
TOTALE	1.194	2.837	5.372	13.113

(*) - Imprese la cui partecipazione del controllo e della proprietà è detenuta in prevalenza da donne

Economia

3.07 Imprese straniere attive (*) per sezione di attività economica al 31-12-2015 (Fonte: InfoCamere)

SEZIONE DI ATTIVITÀ ECONOMICA ATECO 2007	CREMONA		PROVINCIA	
	Imprese	Addetti	Imprese	Addetti
Agricoltura, silvicoltura pesca	1	-	37	69
Attività manifatturiere	81	167	238	644
Fornitura di energia elettrica, gas, vapore e aria condizionata	-	-	2	1
Fornitura di acqua; reti fognarie, attività di gestione dei rifiuti	1	4	1	4
Costruzioni	467	501	1.120	1.265
Commercio all'ingrosso e al dettaglio; riparazione di autoveicoli	158	187	682	786
Trasporto e magazzinaggio	27	44	92	219
Attività dei servizi alloggio e ristorazione	92	356	278	819
Servizi di informazione e comunicazione	11	12	29	42
Attività finanziarie e assicurative	6	9	14	15
Attività immobiliari	2	2	11	14
Attività professionali, scientifiche e tecniche	11	9	24	23
Noleggio, agenzie di viaggio, servizi di supporto alle imprese	39	83	148	557
Istruzione	1	1	2	2
Sanità e assistenza sociale	2	1	4	6
Attività artistiche, sportive, di intrattenimento e divertimento	6	13	10	16
Altre attività di servizi	40	79	92	169
Imprese non classificate	4	-	5	-
Totale	949	1.468	2.789	4.651

(*) - Imprese la cui partecipazione del controllo e della proprietà è detenuta in prevalenza da persone nate all'estero

3.08 Imprese attive nel settore manifatturiero per divisione di attività economica al 31-12-2015 (Fonte: InfoCamere)

DIVISIONE DI ATTIVITÀ ECONOMICA ATECO 2007	CREMONA		PROVINCIA	
	Imprese	Addetti	Imprese	Addetti
Industrie alimentari	53	1.614	346	5.060
Industria delle bevande	1	1	3	47
Industrie tessili	11	72	65	791
Confezione di articoli di abbigliamento e in pelle	27	144	189	852
Fabbricazione di articoli in pelle e simili	4	4	22	95
Industria del legno e dei prodotti in legno	17	40	202	1.032
Fabbricazione di carta e di prodotti di carta	4	32	34	819
Stampa e riproduzione di supporti registrati	31	175	101	478
Fabbricazione prodotti derivanti dalla raffinazione del petrolio	-	-	3	109
Fabbricazione di prodotti chimici	6	81	56	946
Fabbricazione di prodotti farmaceutici	1	-	3	542
Fabbricazione di articoli in gomma e plastica	3	10	78	1.120
Fabbricazione di altri prodotti da minerali non metalliferi	18	101	97	543
Metallurgia	3	516	15	1.374
Fabbricazione di prodotti in metallo (esclusi macchinari)	63	279	787	6.145
Fabbricazione di prodotti di elettronica e ottica; orologi	6	28	33	451
Fabbricazione apparecchiature elettriche ad uso domestico	12	116	79	764
Fabbricazione di macchinari e apparecchiature n.c.a.	28	687	234	2.843
Fabbricazione di autoveicoli, rimorchi e semirimorchi	3	72	15	600
Fabbricazione di altri mezzi di trasporto	1	-	14	237
Fabbricazione di mobili	4	6	77	379
Altre industrie manifatturiere	178	314	351	1.082
Riparazione, manutenzione ed installazione di macchine	23	95	198	566
Totale	497	4.387	3.002	26.875

3.09 Imprese attive nel commercio per classe di attività economica al 31-12-2015 (Fonte: InfoCamere)

CLASSE DI ATTIVITÀ ECONOMICA ATECO 2007	CREMONA		PROVINCIA	
	Imprese	Addetti	Imprese	Addetti
Commercio di autoveicoli	34	234	146	558
Manutenzione e riparazione di autoveicoli	65	217	416	1.262
Commercio di parti e accessori di autoveicoli	16	43	62	140
Commercio, manutenzione e riparazione di motocicli	11	14	52	86
Intermediari del commercio	341	382	1.436	1.908
Commercio ingrosso di materie prime agricole e animali	19	96	96	319
Commercio all'ingrosso di prodotti alimentari	30	67	138	540
Commercio all'ingrosso di beni di consumo finale	69	245	257	825
Commercio all'ingrosso di apparecchiature ICT	17	46	49	134
Commercio all'ingrosso di altri macchinari (non ICT)	38	117	147	402
Commercio all'ingrosso specializzato di altri prodotti	41	266	249	1142
Commercio all'ingrosso non specializzato	4	9	15	41
Commercio al dettaglio in esercizi non specializzati	53	112	345	798
Commercio al dettaglio di alimentari in esercizi specializzati	128	263	473	886
Commercio al dettaglio di carburante per autotrazione	25	63	100	333
Commercio al dettaglio di ICT in esercizi specializzati	16	40	40	84
Commercio al dettaglio di altri prodotti per uso domestico	60	139	301	839
Commercio al dettaglio di articoli culturali e ricreativi	81	147	252	411
Commercio al dettaglio di altri prodotti in esercizi specializzati	210	539	785	1632
Commercio al dettaglio ambulante	115	134	796	1073
Commercio al dettaglio al di fuori di negozi, banchi e mercati	33	52	128	185
TOTALE	1.406	3.225	6.283	13.598

3.10 Imprese artigiane attive per divisione di attività economica al 31-12-2015 (Fonte: InfoCamere)

DIVISIONE DI ATTIVITÀ ECONOMICA ATECO 2007	CREMONA		PROVINCIA	
	Imprese	Addetti	Imprese	Addetti
Coltivazioni agricole e produzione di prodotti animali	1	-	31	62
Silvicoltura ed utilizzo di aree forestali	-	-	6	7
Industrie alimentari	1	-	8	17
Industrie tessili	-	-	2	6
Confezione di articoli di abbigliamento	5	5	39	101
Fabbricazione di articoli in pelle e simili	-	-	3	25
Industria del legno e dei prodotti in legno e sughero	1	1	9	12
Stampa e riproduzione di supporti registrati	-	-	2	6
Fabbricazione di prodotti chimici	1	68	2	70
Fabbricazione di articoli in gomma e materie plastiche	-	-	1	33
Fabbricazione prodotti della lav. di minerali non metalliferi	1	2	4	6
Metallurgia	-	-	1	-
Fabbricazione di prodotti in metallo (esclusi macchinari)	12	13	78	183
Fabbricazione di apparecchiature elettriche	1	1	1	1
Fabbricazione di macchinari ed apparecchiature nca	-	-	4	41
Fabbricazione di autoveicoli, rimorchi e semirimorchi	-	-	1	5
Fabbricazione di altri mezzi di trasporto	-	-	2	12
Fabbricazione di mobili	-	-	1	1
Altre industrie manifatturiere	57	73	62	78
Riparazione, manutenzione ed installazione di macchine	2	4	18	47

Economia

continua

Fornitura di energia elettrica, gas, vapore e aria condizionata	-	-	2	1
Attività di risanamento e altri servizi di gestione dei rifiuti	1	4	1	4
Costruzione di edifici	28	33	122	155
Ingegneria civile	-	-	4	3
Lavori di costruzione specializzati	439	468	994	1.107
Commercio ingrosso e dettaglio e riparazione di autoveicoli	8	6	50	48
Commercio all'ingrosso (escluso quello di autoveicoli)	28	28	90	123
Commercio al dettaglio (escluso quello di autoveicoli)	122	153	542	615
Trasporto terrestre e mediante condotte	26	44	77	174
Magazzinaggio e attività di supporto ai trasporti	1	-	13	43
Servizi postali e attività di corriere	-	-	2	2
Alloggio	-	-	2	16
Attività dei servizi di ristorazione	92	356	276	803
Attività editoriali	2	2	2	2
Telecomunicazioni	7	8	17	15
Produzione di software, consulenza informatica	1	1	1	1
Attività dei servizi d'informazione	1	1	9	24
Attività di servizi finanziari	-	-	1	-
Attività ausiliarie dei servizi finanziari	6	9	13	15
Attività immobiliari	2	2	11	14
Attività legali e contabilità	2	-	3	1
Attività di direzione aziendale e di consulenza gestionale	1	1	6	5
Ricerca scientifica e sviluppo	1	-	1	-
Pubblicità e ricerche di mercato	6	8	10	14
Altre attività professionali, scientifiche e tecniche	1	-	4	3
Attività di noleggio e leasing operativo	1	16	2	20
Attività dei servizi delle agenzie di viaggio	3	5	5	7
Servizi di vigilanza e investigazione	1	-	1	-
Attività di servizi per edifici e paesaggio	25	47	66	242
Attività di supporto per le funzioni d'ufficio	9	15	74	288
Istruzione	1	1	2	2
Assistenza sanitaria	1	1	3	6
Assistenza sociale non residenziale	1	-	1	-
Attività creative, artistiche e di intrattenimento	-	-	3	2
Attività riguardanti le lotterie, le scommesse, le case da gioco	1	3	1	3
Attività sportive, di intrattenimento e di divertimento	5	10	6	11
Riparaz. di computer e di beni per uso personale e per la casa	9	7	22	20
Altre attività di servizi per la persona	31	72	70	149
Imprese non classificate	4	-	5	-
TOTALE	949	1.468	2.789	4.651

3.11 Imprese agricole attive per forma giuridica al 31-12-2015 (Fonte: InfoCamere)

FORMA GIURIDICA	CREMONA		PROVINCIA	
	Imprese	Addetti	Imprese	Addetti
Società di capitale	9	41	85	265
Società di persone	46	87	1.268	2.807
Ditte individuali	147	157	2.709	3.533
Altre forme	6	10	26	1.757
TOTALE	208	295	4.088	8.362

3.12 Imprese attive nei servizi di alloggio e di ristorazione per classe di attività economica al 31-12-2015 (Fonte: InfoCamere)

CLASSE DI ATTIVITÀ ECONOMICA 2007	CREMONA		PROVINCIA	
	Imprese	Addetti	Imprese	Addetti
Alberghi e strutture simili	8	66	30	192
Alloggi per vacanze e altre strutture per brevi soggiorni	5	4	15	16
Aree di campeggio e aree attrezzate per camper e roulotte	1	1	2	1
Ristoranti e attività di ristorazione mobile	187	915	771	2.940
Fornitura di pasti preparati (catering per eventi)	2	18	7	41
Mense e catering continuativo su base contrattuale	1	2	8	78
Bar e altri esercizi simili senza cucina	256	694	963	2.448
TOTALE	460	1.700	1.796	5.716

3.13 Numeri indice dei prezzi al consumo per l'intera collettività per capitolo di spesa

(Fonte: Comune di Cremona - mese di dicembre - base: 2010=100 - senza tabacchi)

CAPITOLO DI SPESA	2012	2013	2014	2015
Alimentari e bevande analcoliche	107,6	110,0	109,4	111,7
Bevande alcoliche e tabacchi	110,6	112,2	112,9	115,9
Abbigliamento e calzature	102,4	102,7	103,4	102,9
Abitazione, acqua ed energia	116,1	116,7	112,4	115,3
Mobili, articoli e servizi per la casa	104,5	105,5	105,5	105,6
Servizi sanitari e spese per la salute	99,2	99,8	99,8	100,3
Trasporti	114,8	116,4	116,2	112,1
Comunicazioni	95,4	85,5	82,7	83,0
Ricreazione, spettacolo e cultura	101,2	102,1	103,4	103,5
Istruzione	106,6	109,2	111,4	112,2
Servizi ricettivi e di ristorazione	100,9	103,0	103,1	102,9
Altri beni e servizi	105,0	106,2	106,1	106,1
GENERALE	106,2	107,3	107,0	107,0

Economia

3.14 Sportelli bancari a Cremona per istituto di credito al 31-12-2015 (Fonte: Banca d'Italia)

ISTITUTO DI CREDITO				2015
AGOS-Ducato spa				1
Banca Aletti & C. spa				1
Banca Carige spa				1
Banca Cremonese Credito Cooperativo scrl				5
Banca di Piacenza scrl				1
Banca Euromobiliare spa				1
Banca Monte dei Paschi di Siena spa				2
Banca Nazionale del Lavoro spa				2
Banca Piccolo Credito Valtellinese società cooperativa				1
Banca Popolare dell'Emilia Romagna scrl				2
Banca Popolare di Milano scrl				1
Banca Popolare di Sondrio scrl				2
Banca Prossima spa				1
Banco di Brescia - San Paolo CAB spa				4
Banco Popolare - società cooperativa				9
Cassa di Risparmio di Parma e Piacenza spa				4
Cassa Padana BCC scrl				2
Credito Emiliano spa				2
Deutsche Bank spa				2
Fideuram - Intesa Sanpaolo private banking spa				1
Intesa San Paolo Private Banking spa				1
Intesa San Paolo spa				6
IW Bank spa				1
UniCredit Banca spa				5
Unipol Banca Spa				1
Veneto banca scpa				1
TOTALE				60

3.15 Depositi e impieghi (Fonte: Banca d'Italia - consistenze a fine periodo riferiti alla clientela residente nel comune di Cremona)

	2012	2013	2014	2015
Impieghi (migliaia di euro)	3.776.764	3.628.531	3.767.910	3.701.126
Depositi (migliaia di euro)	1.412.302	1.478.203	1.664.024	1.664.595
Rapporto impieghi/depositi	2,7	2,5	2,3	2,2

3.16 Protesti levati nel comune di Cremona (Fonte: Elaborazioni su dati InfoCamere)

EFFETTI PROTETATI	2012	2013	2014	2015
CAMBIALI E TRATTE ACCETTATE:				
Numero	1.452	1.303	1.223	750
Ammontare (migliaia di euro)	2.114	1.739	3.186	1.734
TRATTE NON ACCETTATE:				
Numero	44	58	8	-
Ammontare (migliaia di euro)	74	301	30	-
ASSEGNI BANCARI:				
Numero	389	138	138	228
Ammontare (migliaia di euro)	6.189	977	1.222	912
TOTALE PROTESTI:				
Numero	1.885	1.499	1.369	978
AMMONTARE (migliaia di euro)	8.378	3.017	4.439	2.646