



Cremona

COMUNE DI CREMONA
Ufficio Statistica

CAPITOLO 2

Sanità

Tav. 2.1 - Totale Strutture Ospedaliere - Anni 1998/2005

	2005	2004	2003	2002	2001	2000	1999	1998
Posti Letto Ordinari	1.056	1.163	1.163	1.163	1.202	1.254	1.245	1.245
Posti Letto DH	91	81	76	81	62	35	34	34
TOTALE POSTI LETTO	1.147	1.244	1.239	1.244	1.264	1.289	1.279	1.279
N° Ricoveri Ord.*	9.959	9.479	10.087	12.119	13.489	14.214	14.704	14.464
N° Ricoveri DH*	4.129	4.033	3.824	3.601	2.262	1.471	1.610	1.794
TOTALE RICOVERI	14.088	13.512	13.911	15.720	15.751	15.685	16.314	16.258
Medici	458	442	178	162	166	144	129	n.d.
Infermieri	942	945	159	192	198	170	158	n.d.
Atro Personale	1.115	1.129	327	310	307	189	221	n.d.
TOTALE PERSONALE	2.515	2.516	664	664	671	503	508	n.d.

Fonte: ASL di Cremona

Qui di seguito riportiamo alcuni dati in merito alle strutture ospedaliere di Cremona quali Ancelle, Figlie di San Camillo, San Camillo, Ospedale Maggiore.

Negli ultimi anni sono leggermente diminuiti i posti letto ordinari e sono cresciuti i Day-hospital, così come i relativi ricoveri.

Sommando i due tipi di ricoveri notiamo comunque una significativa diminuzione nel corso degli anni.

*L'asterisco indica i cittadini residenti cremonesi.

Per quanto riguarda il personale dipendente, solo negli anni 2004 e 2005 sono presenti i dipendenti delle strutture pubbliche.

Tav. 2.2 - Clinica Ancelle - Anni 1998/2005

	2005	2004	2003	2002	2001	2000	1999	1998
Posti Letto Ordinari	91	97	97	97	109	109	110	110
Posti Letto DH	2	7	2	7	1	1	0	0
TOTALE POSTI LETTO	93	104	99	104	110	110	110	110
N° Ricoveri Ord.*	544	475	611	914	1.375	1.647	1.684	1.530
N° Ricoveri DH*	5	6	5	77	51	13	0	0
TOTALE RICOVERI	549	481	616	991	1.426	1.660	1.684	1.530
Medici	58	53	52	61	64	53	70	n.d.
Infermieri	54	54	50	76	82	65	55	n.d.
Atro Personale	138	161	129	121	121	100	84	n.d.
TOTALE PERSONALE	250	268	231	258	267	218	209	n.d.

Fonte: ASL di Cremona

Tav. 2.3 - Clinica Figlie di S. Camillo - Anni 1998/2005

	2005	2004	2003	2002	2001	2000	1999	1998
Posti Letto Ordinari	134	138	138	138	145	155	145	145
Posti Letto DH	9	7	7	7	7	0	0	0
TOTALE POSTI LETTO	143	145	145	145	152	155	145	145
N° Ricoveri Ord.*	1.149	1.186	1.277	1.626	1.855	2.145	2.126	1.807
N° Ricoveri DH*	901	911	780	702	255	0	0	0
TOTALE RICOVERI	2.050	2.097	2.057	2.328	2.110	2.145	2.126	1.807
Medici	52	51	51	40	42	39	35	n.d.
Infermieri	57	54	54	67	64	51	52	n.d.
Atro Personale	102	105	88	84	86	58	50	n.d.
TOTALE PERSONALE	211	210	193	191	192	148	137	n.d.

Fonte: ASL di Cremona

Tav. 2.4 - Clinica S. Camillo - Anni 1998/2005

	2005	2004	2003	2002	2001	2000	1999	1998
Posti Letto Ordinari	127	127	127	127	147	150	150	150
Posti Letto DH	13	13	13	13	0	0	0	0
TOTALE POSTI LETTO	140	140	140	140	147	150	150	150
N° Ricoveri Ord.*	704	708	706	985	1.406	1.284	1.479	1.659
N° Ricoveri DH*	753	711	707	563	0	0	0	0
TOTALE RICOVERI	1.457	1.419	1.413	1.548	1.406	1.284	1.479	1.659
Medici	73	72	75	61	60	52	24	n.d.
Infermieri	53	53	55	49	52	54	51	n.d.
Atro Personale	106	106	110	105	100	31	87	n.d.
TOTALE PERSONALE	232	231	240	215	212	137	162	n.d.

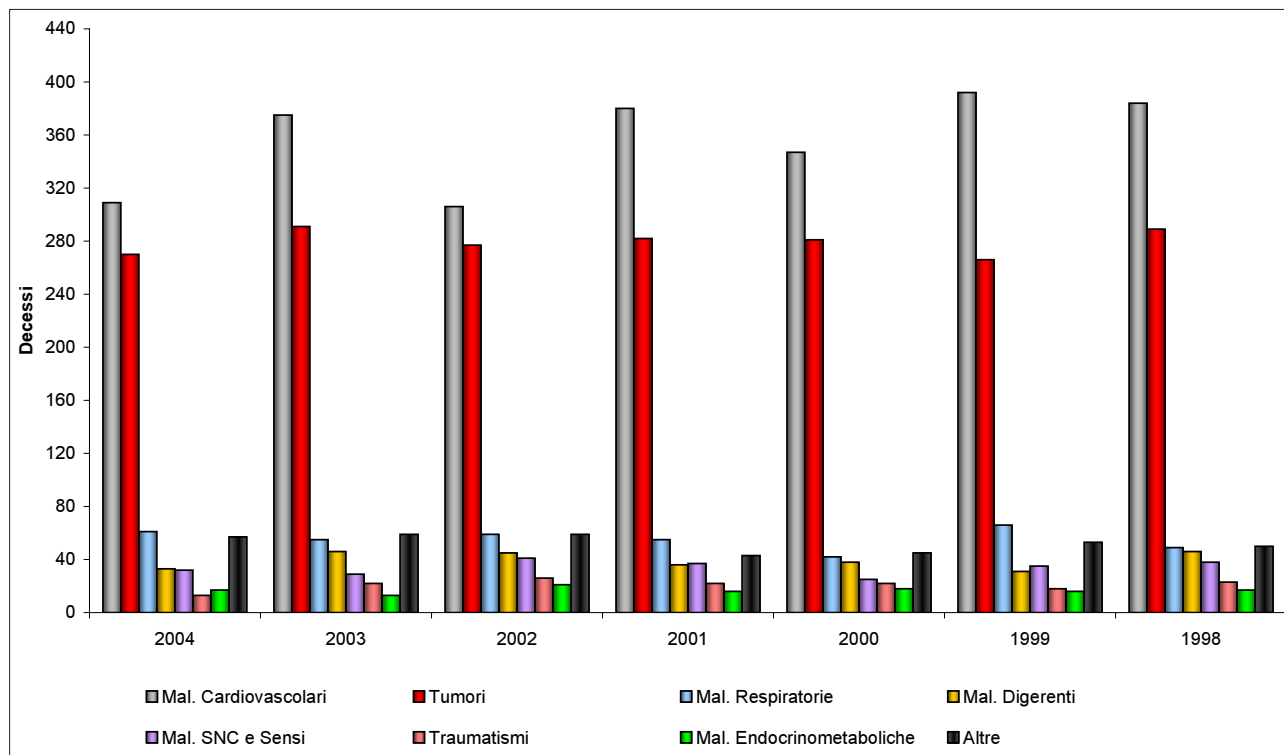
Fonte: ASL di Cremona

Tav. 2.5 - Azienda Ospedaliera Pubblica - Anni 1998/2005

	2005	2004	2003	2002	2001	2000	1999	1998
Posti Letto Ordinari	704	801	801	801	801	840	840	840
Posti Letto DH	67	54	54	54	54	34	34	34
TOTALE POSTI LETTO	771	855	855	855	855	874	874	874
N° Ricoveri Ord.*	7.562	7.110	7.493	8.594	8.853	9.138	9.415	9.468
N° Ricoveri DH*	2.470	2.405	2.332	2.259	1.956	1.458	1.610	1.794
TOTALE RICOVERI	10.032	9.515	9.825	10.853	10.809	10.596	11.025	11.262
Medici	275	266	n.d.	n.d.	n.d.	n.d.	n.d.	n.d.
Infermieri	778	784	n.d.	n.d.	n.d.	n.d.	n.d.	n.d.
Atro Personale	769	757	n.d.	n.d.	n.d.	n.d.	n.d.	n.d.
TOTALE PERSONALE	1.822	1.807	n.d.	n.d.	n.d.	n.d.	n.d.	n.d.

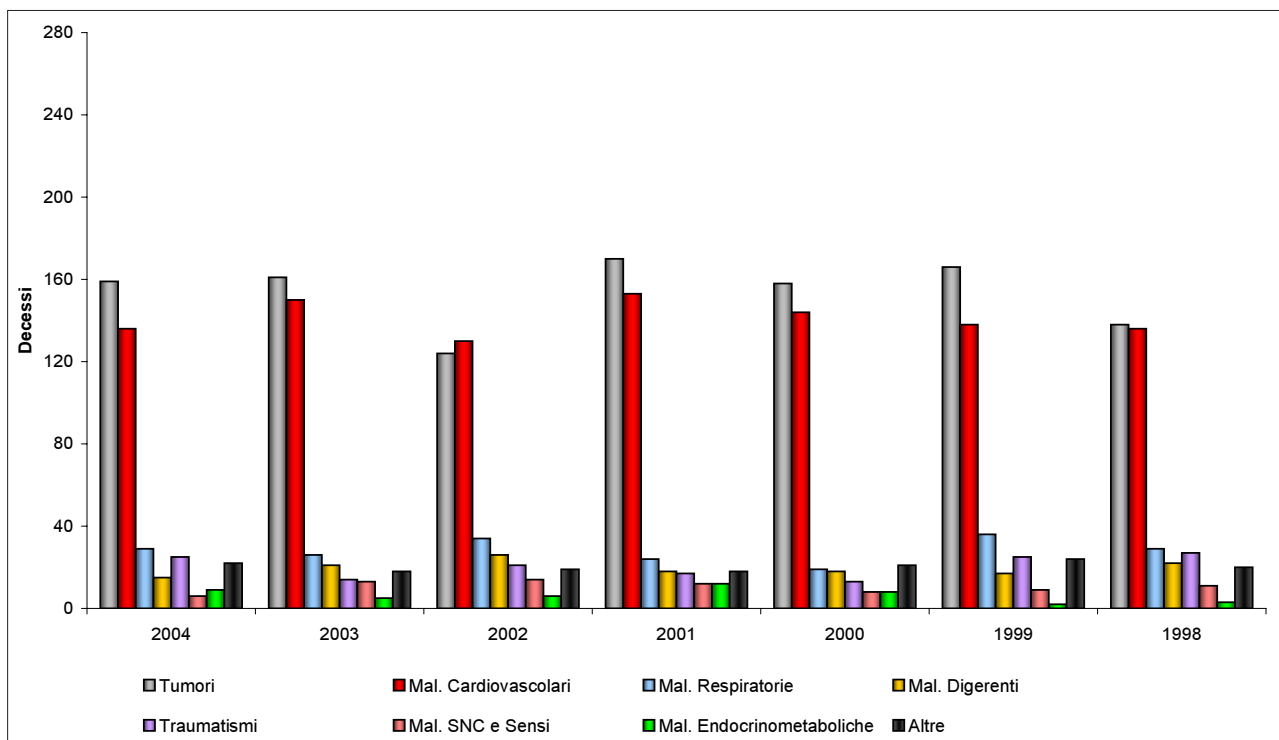
Fonte: ASL di Cremona

Tav. 2.6 - Morti Totali per Cause di Decesso - Anni 1998/2004

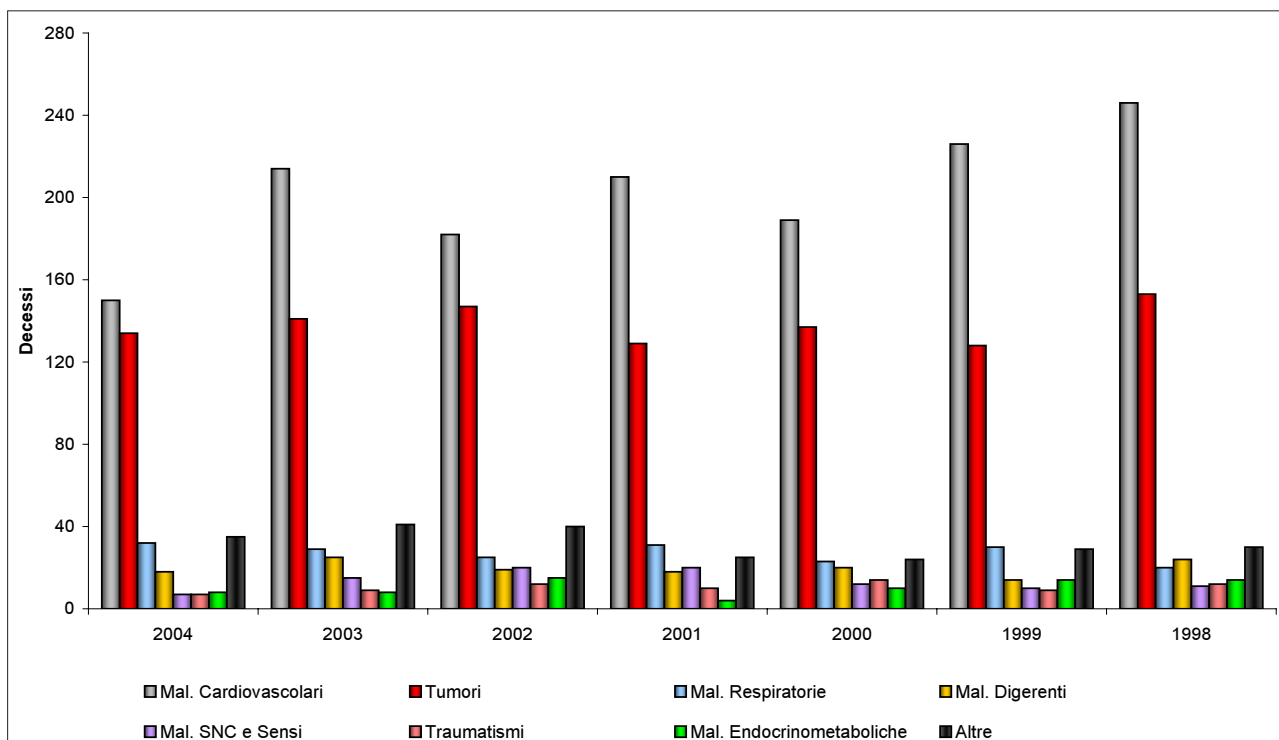


In una popolazione con età avanzata come la nostra, le maggiori cause di morte non possono altro che essere quelle per malattie cardiovascolari e tumori che occupano complessivamente l'80% dei casi.

Tav. 2.7 - Morti Maschi per Cause di Decesso - Anni 1998/2004



Tav. 2.8 - Morti Femmine per Cause di Decesso - Anni 1998/2004



Tav. 2.9 - Morti Totali per Cause di Decesso e classi di Età - Anni 1998/2004

	0	1-14	15-29	30-44	45-59	60-69	70-79	80-89	90 +	TOT
Mal.Cardiovascolari	2	0	2	15	77	201	626	987	494	2.404
Tumori	0	1	4	32	208	470	726	490	114	2.044
Mal.Respiratorie	1	0	0	3	4	27	116	149	87	387
Mal.Digerenti	0	0	2	7	30	50	91	69	26	275
Mal.Endocrinometaboliche	0	1	0	8	7	15	37	36	14	117
Mal.SNC e Sensi	1	2	0	4	8	13	55	63	22	168
Traumatismi	0	5	29	43	29	39	28	29	14	216
Altre	6	2	4	8	16	35	90	136	70	367
TOTALE	10	9	41	120	379	850	1.769	1.959	841	5.978

Fonte: ASL di Cremona

Tav. 2.10 - Morti Maschi per Cause di Decesso e classi di Età - Anni 1998/2004

	0	1-14	15-29	30-44	45-59	60-69	70-79	80-89	90 +	TOTALE
Mal.Cardiovascolari	1	0	1	11	58	136	335	350	95	987
Tumori	0	0	3	13	132	285	425	201	17	1.076
Mal.Respiratorie	0	0	0	1	3	20	75	74	24	197
Mal.Digerenti	0	0	2	5	27	36	43	22	2	137
Mal.Endocrinometaboliche	0	1	0	4	5	7	18	10	0	44
Mal.SNC e Sensi	1	1	0	4	4	10	31	19	3	73
Traumatismi	0	4	25	30	21	25	20	13	5	143
Altre	3	1	0	4	13	20	34	55	12	142
TOTALE	5	6	31	72	263	539	981	744	158	2.799

Fonte: ASL di Cremona

Tav. 2.11 - Morti Femmine per Cause di Decesso e classi di Età - Anni 1998/2004

	0	1-14	15-29	30-44	45-59	60-69	70-79	80-89	90 +	TOT
Mal.Cardiovascolari	1	0	1	4	19	65	291	637	399	1.417
Tumori	0	1	1	19	76	185	301	289	97	968
Mal.Respiratorie	1	0	0	2	1	7	41	75	63	190
Mal.Digerenti	0	0	0	2	3	14	48	47	24	138
Mal.Endocrinometaboliche	0	0	0	4	2	8	19	26	14	73
Mal.SNC e Sensi	0	1	0	0	4	3	24	44	19	95
Traumatismi	0	1	4	13	8	14	8	16	9	73
Altre	3	1	4	4	3	15	56	81	58	225
TOTALE	5	3	10	48	116	311	788	1.215	683	3.179

Fonte: ASL di Cremona

Tav. 2.12 - Malattie Infettive - Anno 2004/2005

Malattia	2005	2004
Varicella	240	918
Scarlattina	140	131
Parotite Epidemica	98	18
Scabbia	49	49
Pediculosi	47	54
Salmonellosi	43	70
Tubercolosi	24	24
Legionellosi	13	0
Mononucleosi Infettiva	9	14
Aids	9	13
Dermatofitosi	7	0
Malaria	5	0
Epatite B	3	8
TOTALE	687	1.299

Fonte: ASL di Cremona

A Cremona la malattia infettiva più presente risulta essere la varicella presente nel 35% dei casi segue la scarlattina con il 20%.

Tav. 2.13 - Utenti del Sert per Classi d'età - Anno 2004/2005

Età	2005	2004
< 15	0	1
15 - 19	11	33
20 - 24	54	138
25 - 29	123	259
30 - 34	159	327
35 - 39	147	286
> 39	234	257
TOTALE	728	1.301

Fonte: ASL di Cremona

Tav. 2.14 - Utenti del Sert per Condizione Professionale - Anno 2004/2005

Condizione Professionale	2005	2004
Occupato	352	774
Disoccupato	265	375
Sottooccupato	46	0
Altro - Non Rilevato	29	81
Occupazione Saltuaria	23	21
Studente	10	33
Casalinga	3	13
Prima Occupazione	0	4
TOTALE	728	1.301

Fonte: ASL di Cremona

Tav. 2.15 - Utenti per Sostanza stupefacente Assunta - Anno 2004/2005

Sostanza stupefacente	2005	2004
Eroina	555	997
Cannabinoidi	607	741
Cocaina	176	289
Altro	13	80
Amfetamina	0	20
Benzodiazepine	0	3
Allucinogeni	0	0
TOTALE *	1.351	2.130

Fonte: ASL di Cremona

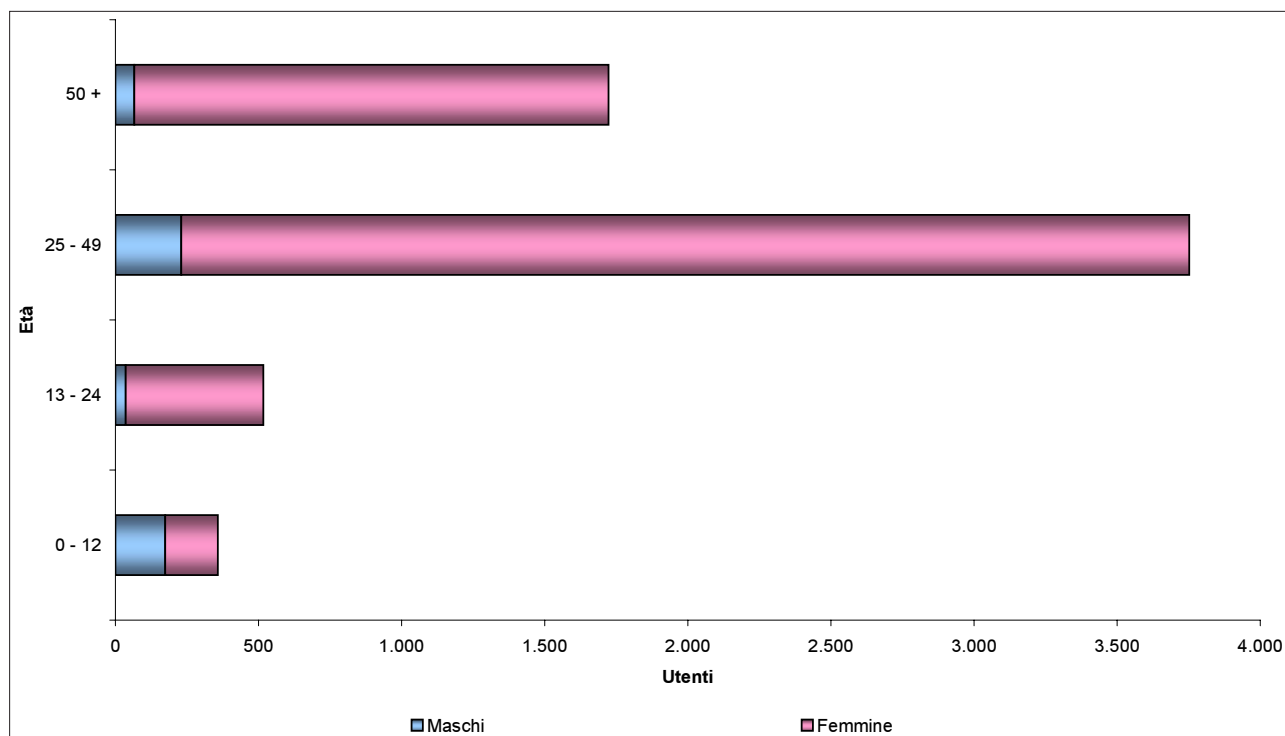
Tav. 2.16 - Utenti per Tipologia di Trattamento - Anno 2004/2005

Trattamento	2005	2004
Farmacologico con Metadone	375	777
Farmacologico senza Metadone	108	262
Psicosociale e/o Riabilitativo	276	583
TOTALE *	759	1622

Fonte: ASL di Cremona

* Alcuni Utenti sono ricorsi a più trattamenti

Tav. 2.17 - Utenze dei Consultori ASL di Cremona - Anno 2005



Tav. 2.18 - Prestazioni dei Consultori ASL nel distretto di Cremona - Anno 2005

Tipologia	2005
Prevenzione Ginecologica e Oncologica	7.775
Gravidanza e Preparazione alla Nascita	7.615
Contracezione	3.702
Tutela Salute dei Minori	2.980
Post Partum, Puerperio e Dopo Nascita	2.734
Area Individualità e Relazioni di Coppia	1.738
Maltrattamento, Incuria e Abbandono di Minori	1.601
I.V.G.	961
Adozione	579
Menopausa	571
Abuso - Violenza su Minori	524
Area Preconcezionale - Eugenetica	322
Post I.V.G.	311
Area Diritto di Famiglia	281
Rapporti Genitori - Figli	181
Affido Familiare	133
Tutela Sociale della Maternità	63
Piccola Patologia Ginecologica	28
I.V.G. Minorenni	28
Sessualità	22
Sterilità	19
Violenza Sessuale	0
Penale Minori	0
Altro	747
TOTALE	32.168

Fonte: ASL di Cremona