



Cremona

COMUNE DI CREMONA
Ufficio Statistica

CAPITOLO 7

Personale del Comune

Tav. 7.1 - Struttura del Personale del Comune di Cremona - Anno 2005

	DIR	D	C	B	M	F	Tot
Avvocatura Comunale, Servizi Demog. e Patrimonio	1	6	9	17	16	17	33
Personale e Sviluppo Organizzativo	1	12	16	10	8	31	39
Ufficio di Gabinetto	0	0	2	10	9	3	12
Affari Generali e Segreteria	1	5	8	11	4	21	25
Affari Sociali	0	28	7	8	5	38	43
Appalti e Contratti	1	2	3	2	3	5	8
Economato	1	6	4	28	18	21	39
Affari Economico-Finanziari	1	11	2	1	2	13	15
Gestione Entrate	1	3	4	5	6	7	13
Mobilità, Traffico e Trasporti	1	1	1	1	3	1	4
Sviluppo Informatico	1	11	5	3	13	7	20
Polizia Municipale	1	15	60	7	67	16	83
Legislazione Commerciale	1	2	3	0	1	5	6
Affari Culturali e Museali	1	9	11	20	15	26	41
Politiche Educative	1	16	65	50	11	121	132
Lavori Pubblici e Programmazione Opere Pubbliche	1	16	14	23	39	15	54
Progettazione e Direzione lavori - Servizi Cimiteriali	1	7	3	16	18	9	27
Gestione Territorio, Sviluppo Econ. e Sportello Unico	1	14	20	14	24	25	49
Maschi	10	69	92	91	262		
Femmine	6	95	145	135		381	
TOTALE	16	164	237	226			643

Fonte: Comune di Cremona

Titolo di Studio (%)	DIR	D	C	B	TOTALE
Laurea	88	34	7	1	14
Diploma universitario	0	10	3	0	4
Diploma di maturità	13	51	67	33	50
Diploma abilitazione all'insegnamento	0	4	11	4	6
Diploma di qualifica triennale	0	1	4	9	5
Diploma di qualifica biennale	0	0	2	4	2
Licenza scuola media inferiore	0	0	7	42	17
Licenza elementare	0	0	0	7	2
	100	100	100	100	100

Fonte: Comune di Cremona

Età (%)	DIR	D	C	B	TOTALE
18 - 30	0	1	3	3	3
31 - 40	6	13	29	24	23
41 - 50	69	67	50	45	53
51 - 60	25	18	17	26	21
> 60	0	1	0	2	1
	100	100	100	100	100

Fonte: Comune di Cremona

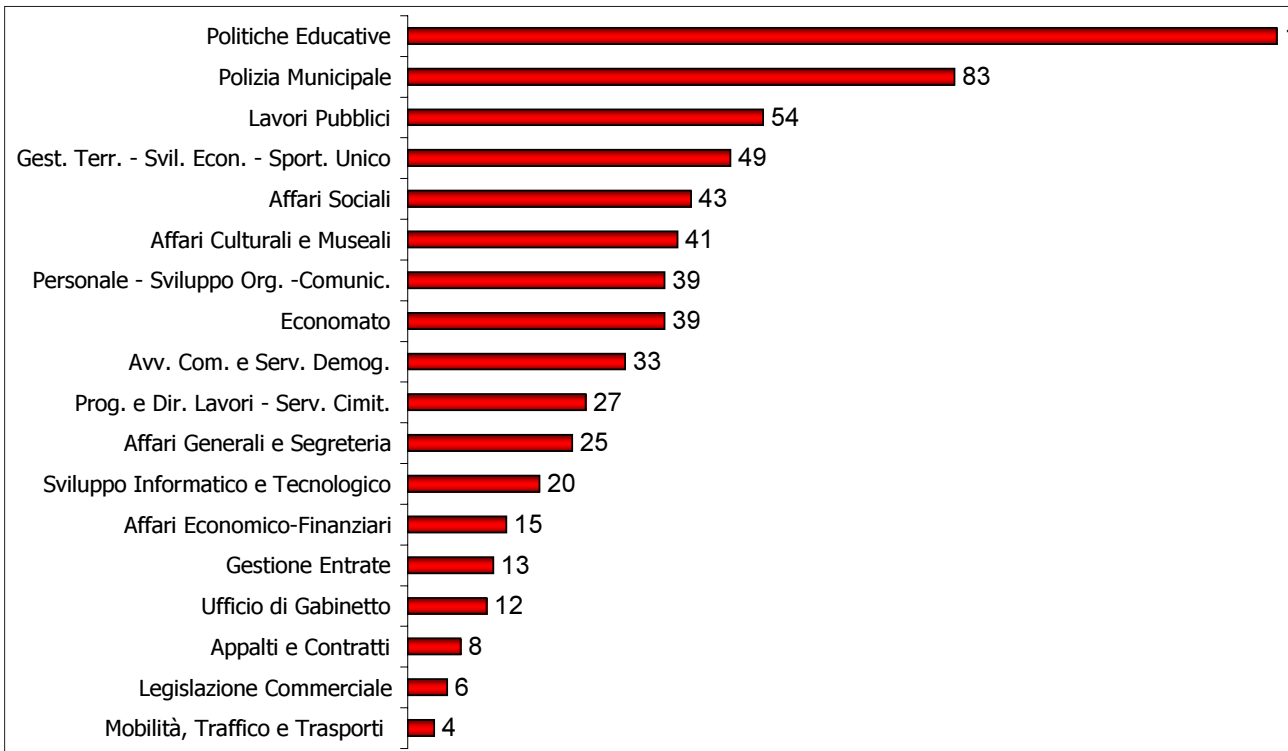
Anni di servizio (%)	DIR	D	C	B	TOTALE
0 - 10	13	16	35	28	27
11 - 20	25	49	33	39	39
21 - 30	50	27	25	29	28
> 30	13	7	6	4	6
	100	100	100	100	100

Fonte: Comune di Cremona

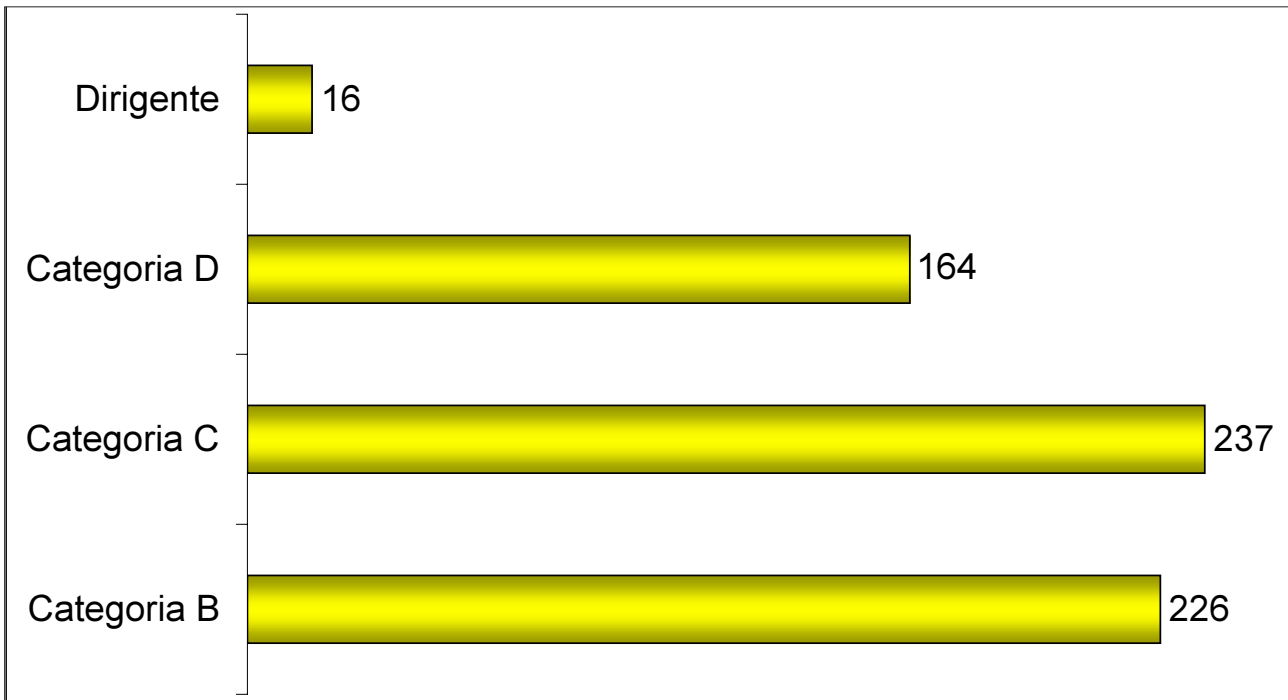
Orario di lavoro (%)	DIR	D	C	B	TOTALE
Tempo pieno	100	88	92	87	89
Orario ridotto 75%	0	9	7	8	8
Orario ridotto 50%	0	4	1	4	3
	100	100	100	100	100

Fonte: Comune di Cremona

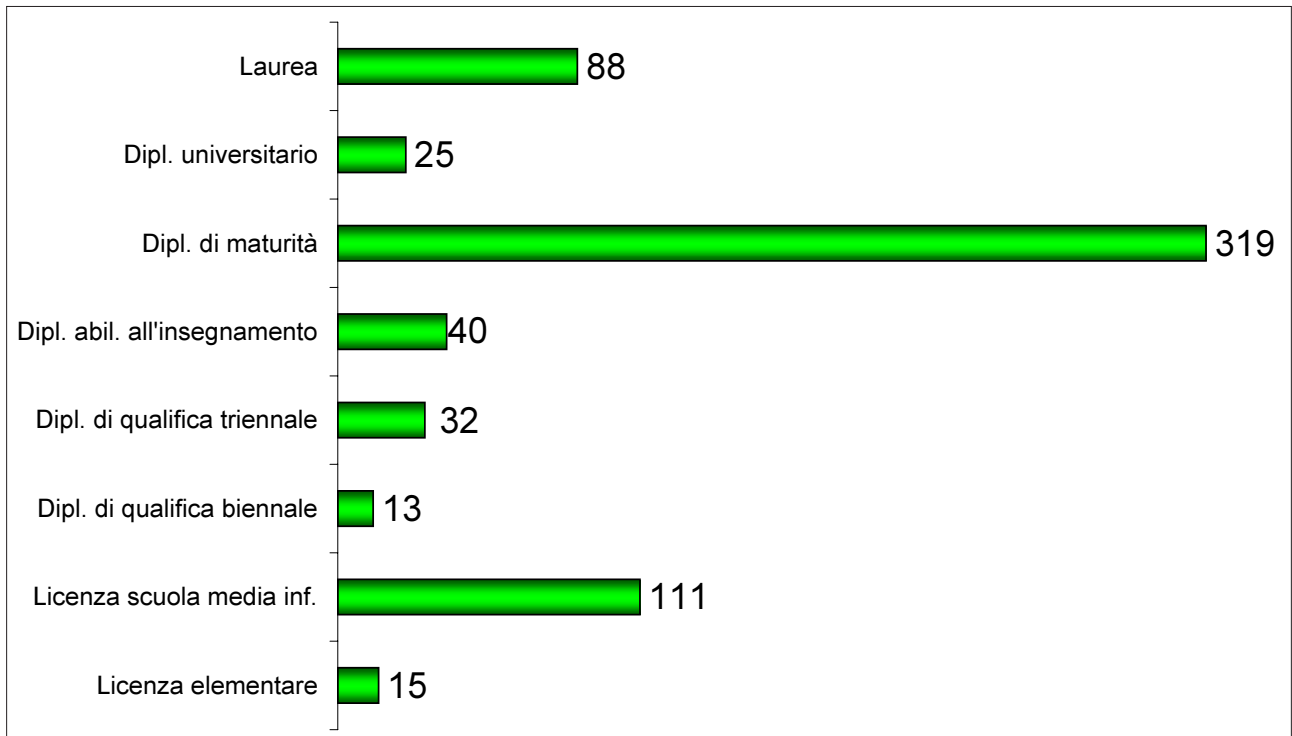
Tav. 7.2 - Struttura del Personale del Comune di Cremona per Settore Attività - Anno 2005



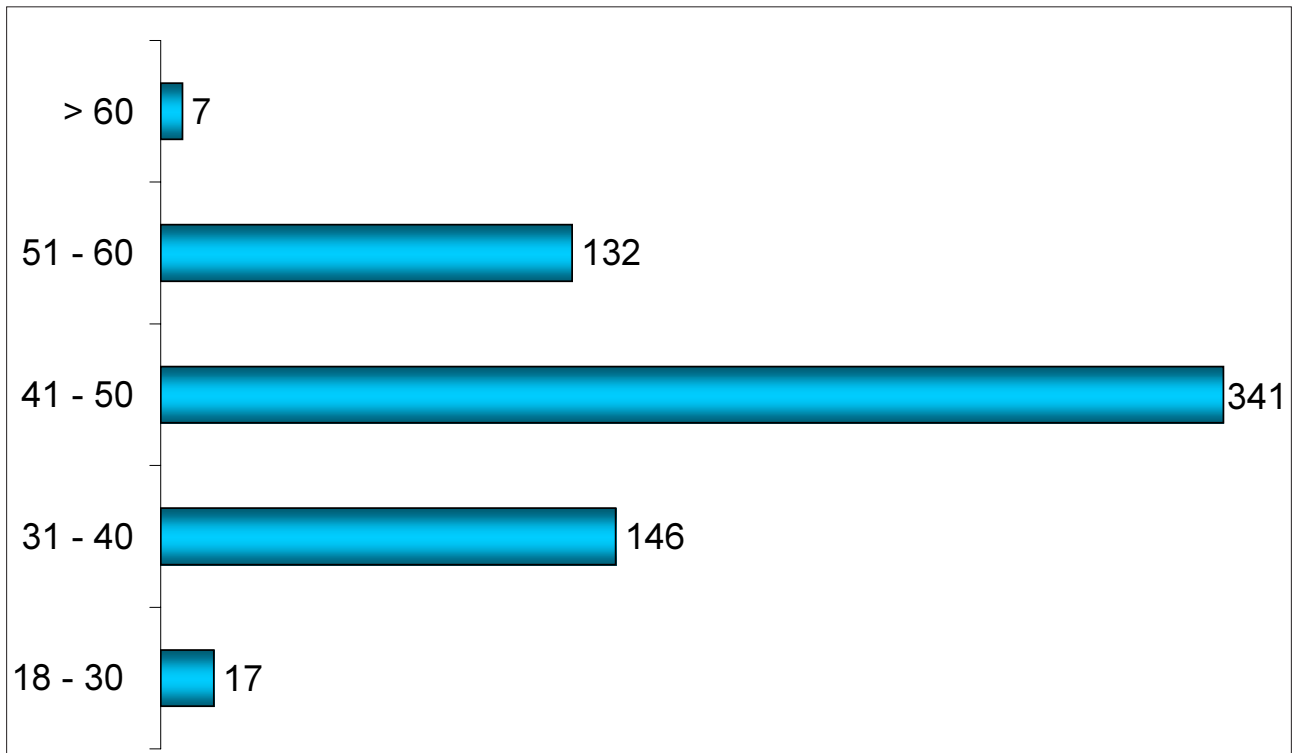
Tav. 7.3 - Struttura del Personale del Comune di Cremona per Posizione Economica - Anno 2005



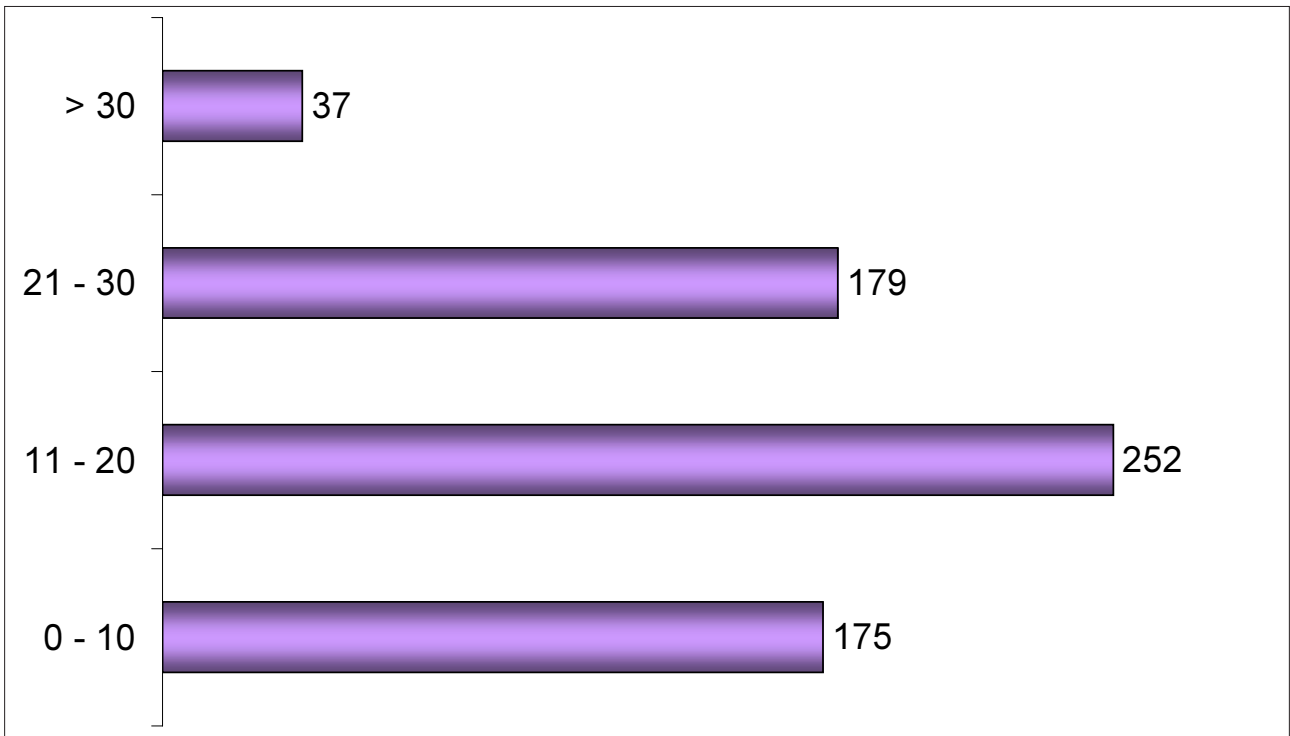
Tav. 7.4 - Struttura del Personale del Comune di Cremona per Titolo di Studio - Anno 2005



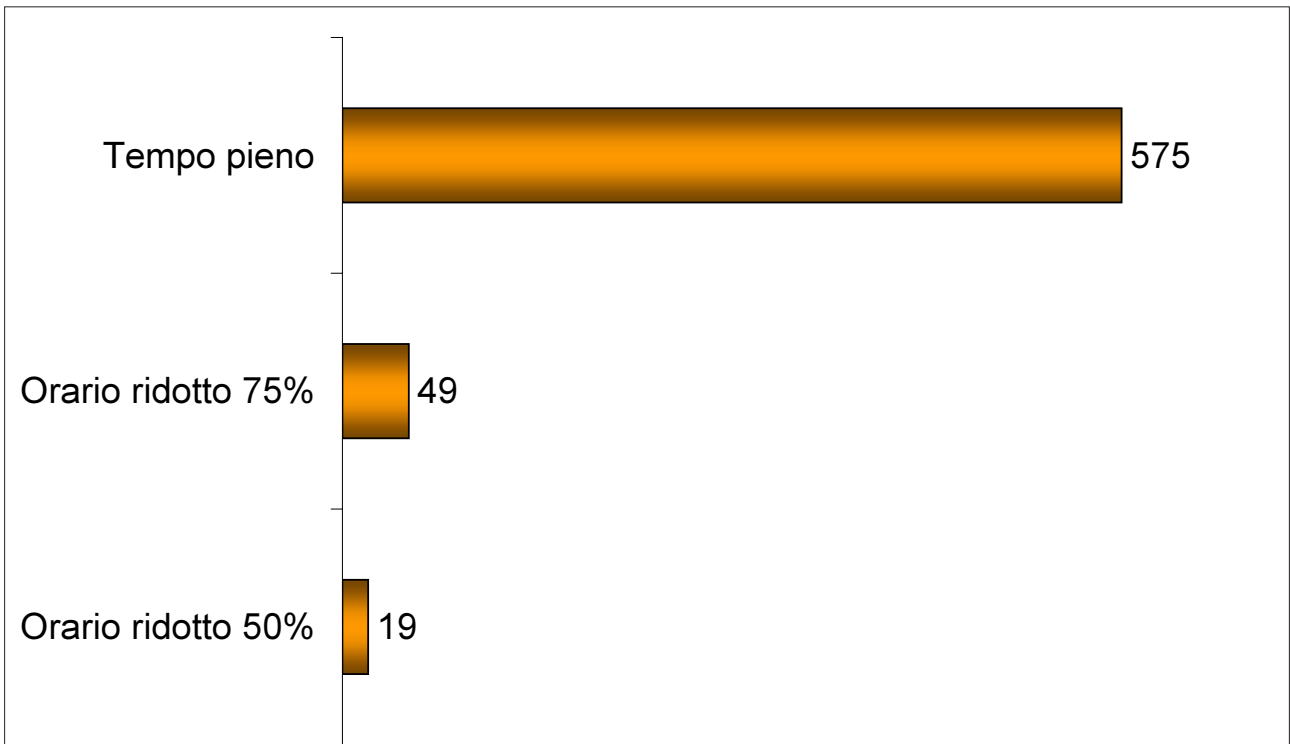
Tav. 7.5 - Struttura del Personale del Comune di Cremona per Età - Anno 2005



Tav. 7.6 - Struttura del Personale del Comune di Cremona per Anni di Servizio - Anno 2005



Tav. 7.7 - Struttura del Personale del Comune di Cremona per Orario di Lavoro- Anno 2005



Tav. 7.8 - Attività di Back Office dell' Ufficio Relazioni al Pubblico - Anni 2004/2005

	2005	2004
Informazioni	12.791	9.451
Distribuzione Materiale	3.206	1.638
Altro	3.087	2.804
Accesso Atti	1.479	1.158
Modulistica	1.095	1.236
Reclami	461	229
TOTALE	22.119	16.516

Fonte: URP

Tav. 7.9 - Attività di Front Office dell' Ufficio Relazioni al Pubblico - Anni 2004/2005

	2005	2004
Albo Pretorio	1.245	1.243
E-Mail	992	1.692
Richieste Accesso agli Atti	867	994
Reclami	680	871
Scheda Banca Dati	421	766
Modulistica	327	383
TOTALE	4.532	5.949

Fonte: URP