

Annuario Statistico 2007



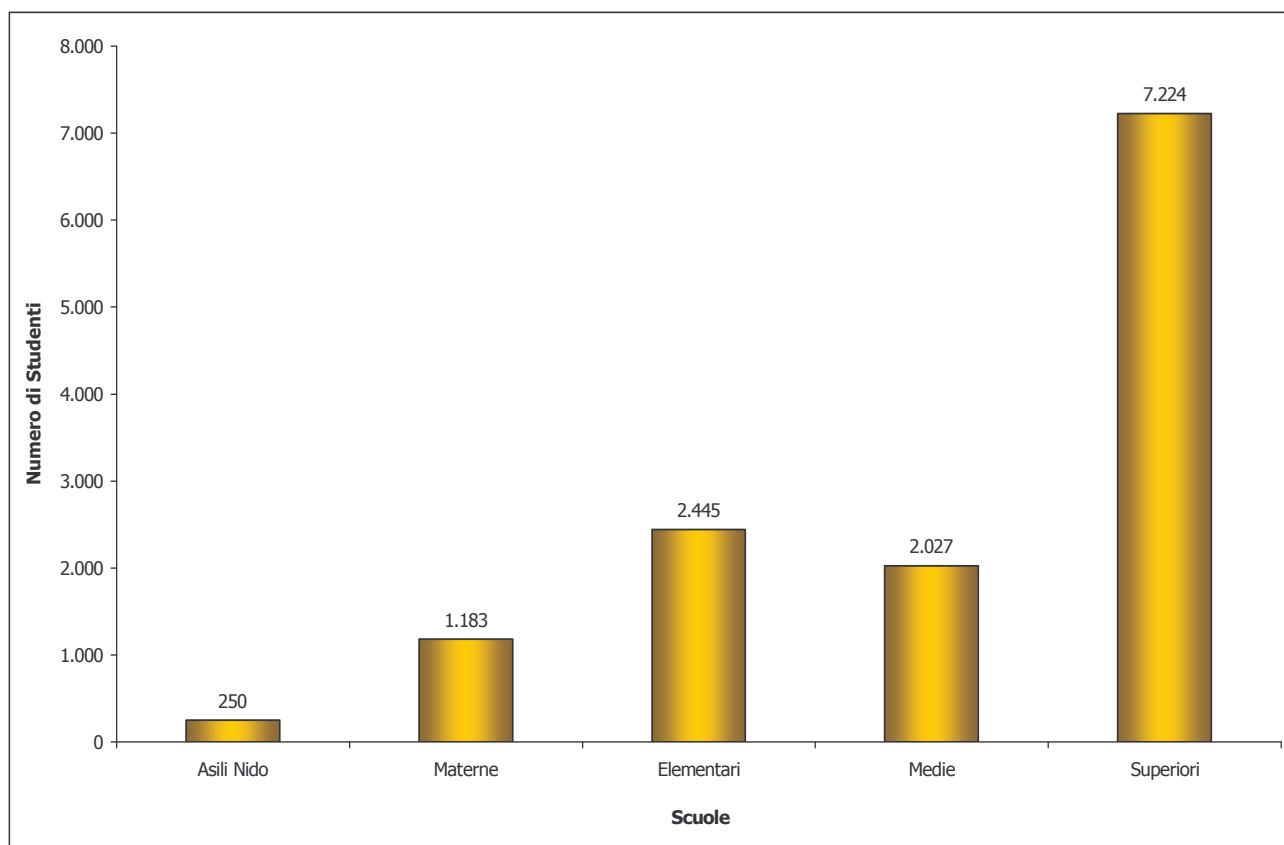
Comune di Cremona

Tav. 3.1 - Struttura delle Scuole nel Comune di Cremona - Anno 2006/2007 -

	Alunni	Classi	Insegnanti	Stranieri	Portatori di Handicap	Con Assistenti di Base	Rapporto Alunni per Classe	Rapporto Insegnanti per Alunni
Asili Nido	250	15	36	59	-	-	17	7
Materne	1.183	48	122	253	16	3	25	10
Elementari	2.445	111	265	460	66	12	22	9
Medie	2.027	83	142	304	68	34	24	14
Superiori	7.224	327	605	468	110	50	22	12
TOTALE SCUOLE	13.129	584	1.170	1.544	260	99	22	11

Fonte: Provveditorato

Tav. 3.2 - Studenti per Tipo di Scuola - Anno 2006/2007 -



Fonte: Provveditorato

Tav. 3.3 - Struttura degli Asili Nido - Anno 2006/2007 -

	Alunni	Classi	Insegnanti	Stranieri	Portatori di Handicap	Con Assistenti di Base	Rapporto Alunni per Classe	Rapporto Insegnanti per Alunni
Lancetti	69	4	10	19	-	-	17	7
Navaroli	69	4	10	12	-	-	17	7
Sacchi	64	4	9	15	-	-	16	7
S.Francesco	48	3	7	13	-	-	16	7
TOTALE NIDO	250	15	36	59	-	-	17	7

Fonte: Provveditorato

Tav. 3.4 - Struttura delle Scuole Materne - Anno 2006/2007 -

	Alunni	Classi	Insegnanti	Stranieri	Portatori di Handicap	Con Assistenti di Base	Rapporto Alunni per Classe	Rapporto Insegnanti per Alunni
Martini	100	4	10	20	1	-	25	10
Martiri Libertà	99	4	10	23	-	-	25	10
Castello	98	4	11	21	2	-	25	9
Agazzi	96	4	10	19	1	-	24	10
Zucchi	94	4	11	19	1	-	24	9
S. Giorgio	80	3	10	12	3	-	27	8
Aporti	76	3	8	14	1	-	25	10
Gallina	76	3	8	16	1	-	25	10
Lacchini	68	3	9	20	2	-	23	8
TOTALE COMUNALI	787	32	87	164	12	0	25	9
Villetta	115	5	11	32	2	1	23	10
Via Mentana	110	4	8	28	-	-	28	14
S. Ambrogio	79	3	6	20	-	-	26	13
Boschetto	46	2	5	-	1	1	23	9
Cavatigozzi	46	2	5	9	1	1	23	9
TOTALE STATALI	396	16	35	89	4	3	25	11
TOTALE MATERNE	1.183	48	122	253	16	3	25	10

Fonte: Provveditorato e Comune di Cremona

Tav. 3.5 - Struttura delle Scuole Elementari - Anno 2006/2007 -

	Alunni	Classi	Insegnanti	Stranieri	Portatori di Handicap	Con Assistenti di Base	Rapporto Alunni per Classe	Rapporto Insegnanti per Alunni
Monteverdi	251	10	20	53	4	1	25	13
Capra Plasio	242	10	25	41	6	-	24	10
Stradivari	240	10	29	32	3	1	24	8
Colombo Aporti	237	10	25	38	9	-	24	9
Manzoni	237	10	26	38	9	3	24	9
Don Mazzolari	224	11	31	52	14	3	20	7
Bianca Maria Visconti	216	10	25	50	5	1	22	9
Trento Trieste	214	10	24	32	3	1	21	9
Bissolati	212	10	22	38	4	-	21	10
S.Ambrogio	99	5	10	24	3	1	20	10
Miglioli	96	5	11	47	6	1	19	9
Boschetto	91	5	9	1	-	-	18	10
Cavatigozzi	86	5	8	14	-	-	17	11
TOT ELEMENTARI	2.445	111	265	460	66	12	22	9

Fonte: Provveditorato

Tav. 3.6 - Struttura delle Scuole Medie - Anno 2006/2007 -

	Alunni	Classi	Insegnanti	Stranieri	Portatori di Handicap	Con Insegnanti di Sostegno	Rapporto Alunni per Classe	Rapporto Insegnanti per Alunni
Virgilio	850	34	55	118	32	17	25	15
Vida	566	23	43	80	16	8	25	13
Campi	408	17	26	102	14	7	24	16
Beata Vergine	203	9	18	4	6	2	23	11
TOTALE	2.027	83	142	304	68	34	24	14

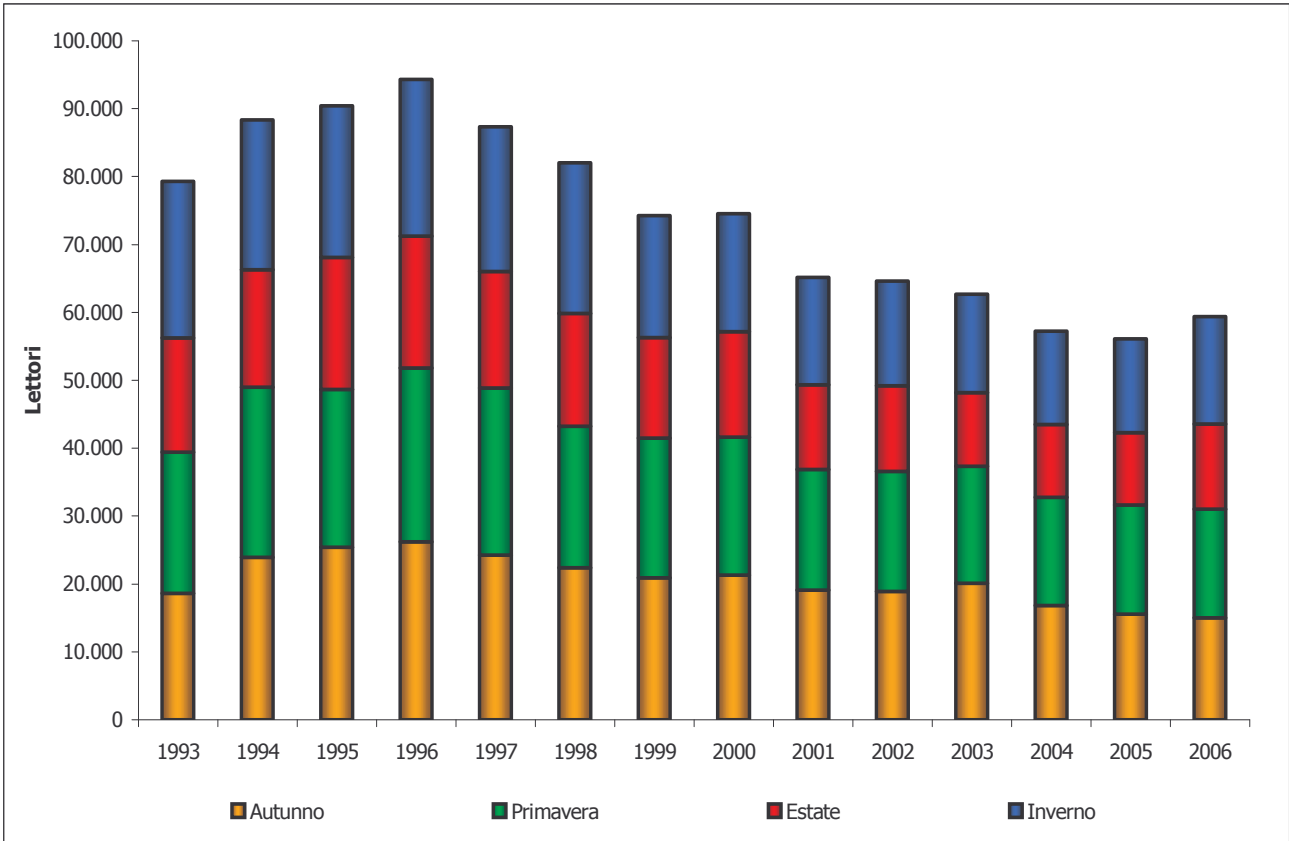
Fonte: Provveditorato

Tav. 3.7 - Struttura delle Scuole Superiori - Anno 2006/2007 -

	Alunni	Classi	Insegnanti	Stranieri	Portatori di Handicap	Con Insegnanti di Sostegno	Rapporto Alunni per Classe	Rapporto Insegnanti per Alunni
I.T.I.S. Toriani	995	43	102	25	-	-	23	10
Einaudi	977	47	85	90	55	27	21	11
Anguissola	977	44	49	12	2	1	22	20
Aselli	901	37	56	38	2	-	24	16
Marin	735	32	55	-	-	-	23	13
Beltrami Durno	570	25	49	68	1	-	23	12
Ala Ponzone Gimino	473	21	58	132	11	5	23	8
Liceo Artis. Crema (sez CR)	397	19	39	12	14	6	21	10
Stanga I.T.A.	331	14	29	5	1	-	24	11
Vacchelli	290	13	20	12	-	-	22	15
I.P.I.A. Liut. Artig. Legno	202	10	25	105	-	-	20	8
Ghisleri	180	9	14	30	1	-	20	13
Stanga I.P.A.	128	8	17	7	24	11	16	8
Beltrami Serale	68	5	7	18	-	-	14	10
TOTALE SUPERIORI	7.224	327	605	554	111	50	22	12

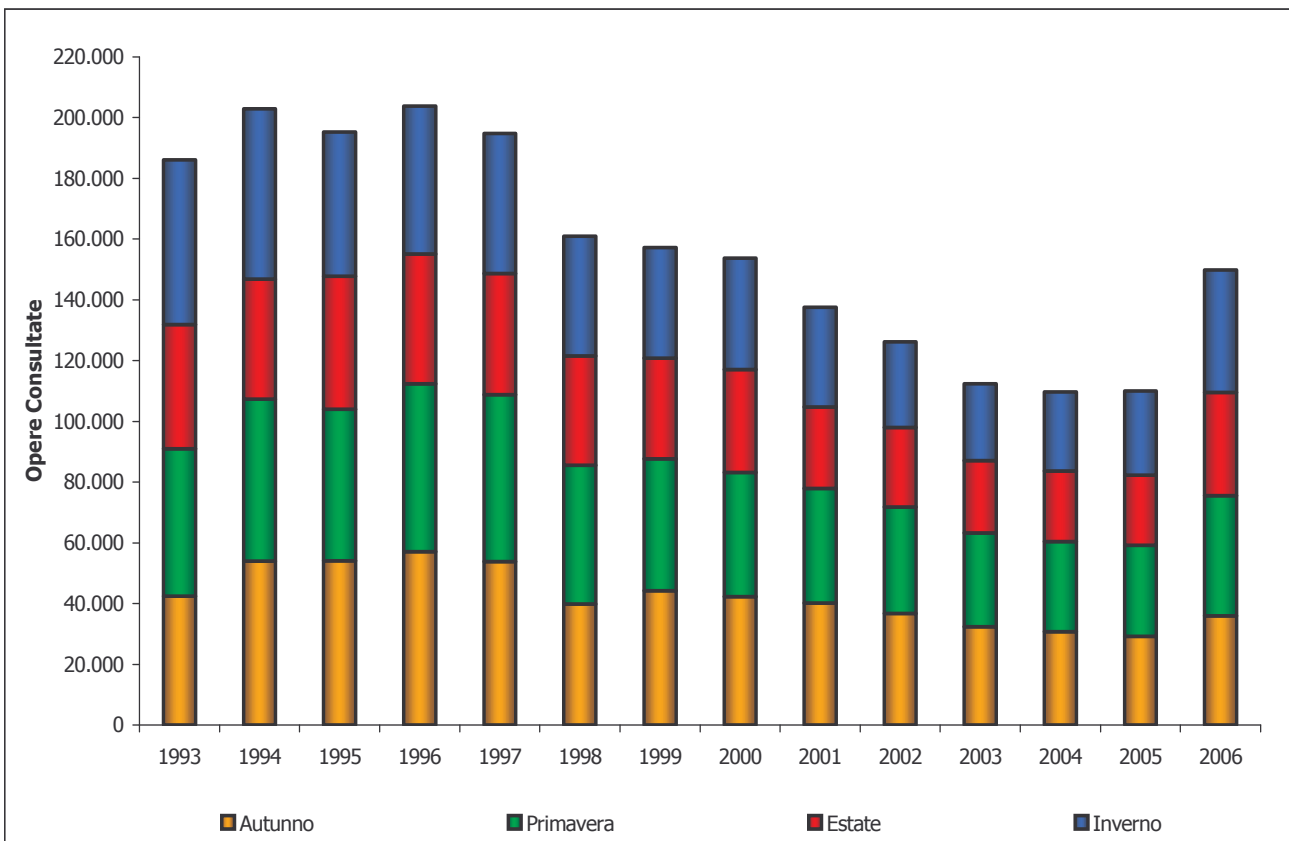
Fonte: Provveditorato

Tav. 3.8 - Lettori della Biblioteca Pubblica di Cremona - Anni 1993/2006 -



Fonte: Provveditorato

Tav. 3.9 - Opere Consultate della Biblioteca Pubblica di Cremona - Anni 1993/2006 -



Fonte: Provveditorato