

Annuario Statistico 2008



Comune di Cremona

Tav. 6.1 - Attività dei Vigili Urbani di Cremona - Anni 2003/2007 -

	2007	2006	2005	2004	2003
Rapporti con il Cittadino (Tel, Info Sportello...)	N.C. *	27.722	32.218	32.415	48.269
Predisposizione Ordinanze T.S.O.	36	21	31	39	23
Interventi Rilevati con Attività di Videosorveglianza	109	261	145	105	0
Interventi Richiesti/Effettuati	35.038	31.352	30.831	26.928	21.442
di cui Evasi con Esito Positivo	27.273	25.318	24.564	19.545	17.016
di cui Evasi con Esito Negativo	6.619	4.927	5.186	6.057	3.242
di cui Revocati	776	727	727	424	768
di cui Trasmessi ad Altri Enti	259	329	321	385	335
di cui Trasmessi all'Unità Territorio	43	44	33	87	81
di cui Altro	68	7	0	430	0
TOTALE	35.183	59.356	63.225	59.487	69.734

Fonte: Polizia Municipale del Comune di Cremona

* Non calcolato a causa del passaggio a diversa metodologia di rilevazione

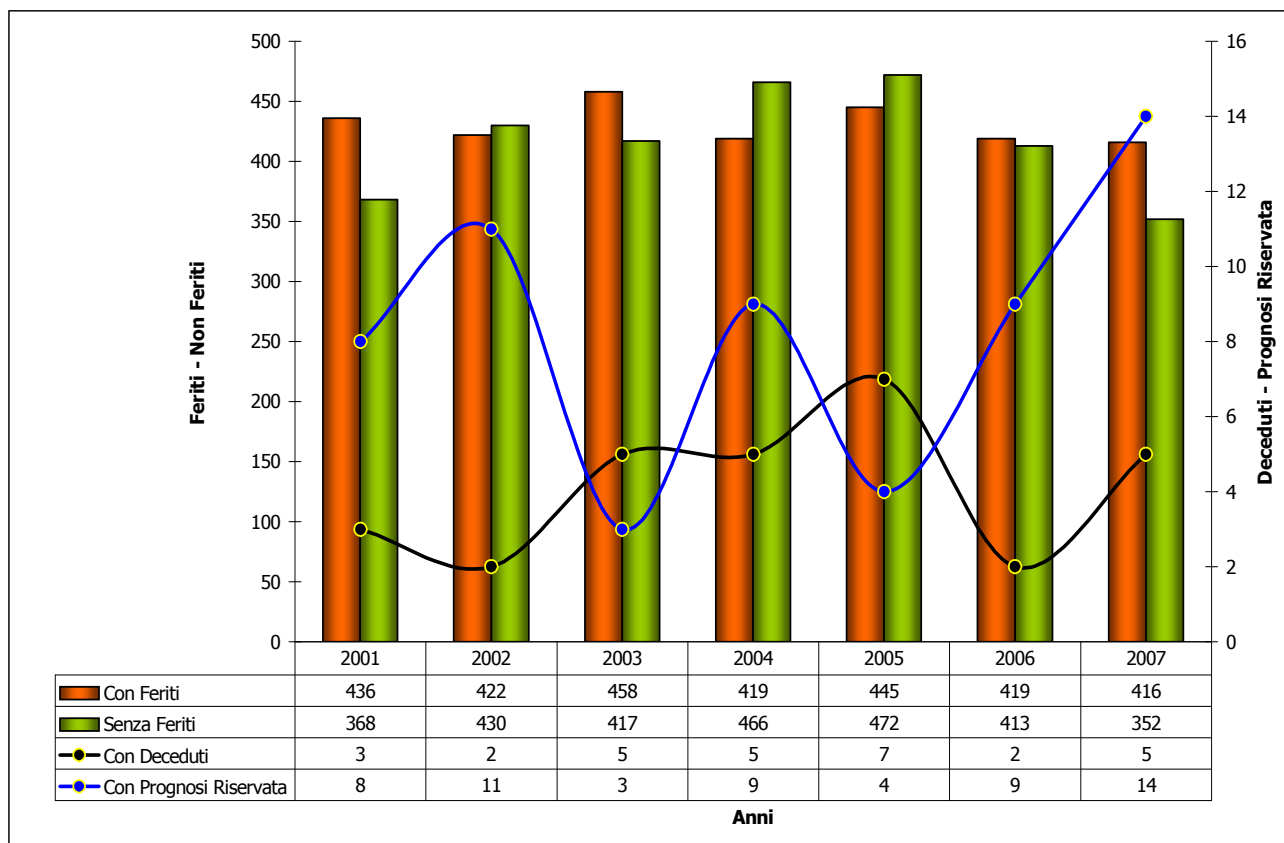
Tav. 6.2 - Richieste di intervento Pervenute ai Vigili Urbani di Cremona - Anni 2003/2007 -

	2007	2006	2005	2004	2003
Interventi per Problematiche Relative alla Sosta	3.569	3.137	3.284	3.194	3.065
di cui Passo Carrabile	1.249	1.205	1.114	1.143	698
di cui Sosta in Area Invalidi	467	374	308	303	541
di cui Altro	1.853	1.558	1.862	1.748	1.826
Controllo Verde Pubblico	1.244	705	794	219	234
di cui Schiamazzi	665	266	99	38	9
di cui Musica ad Alto Volume	203	152	102	13	16
di cui Cani Senza Guinzaglio	113	30	58	0	24
di cui Ausilio ai Vigili del Fuoco	70	89	67	97	101
di cui Diverbio	68	44	30	18	35
di cui Cane che Abbaia	65	67	75	28	2
di cui Insediamento Abusivo Nomadi	36	35	50	7	28
di cui Insediamento Abusivo Extra UE	24	22	29	18	19
di cui Altro	0	0	284	0	0
Incidenti Stradali	1.033	1.039	1.058	1.163	883
TOTALE	5.081	4.599	4.649	4.505	3.948

Fonte: Polizia Municipale del Comune di Cremona

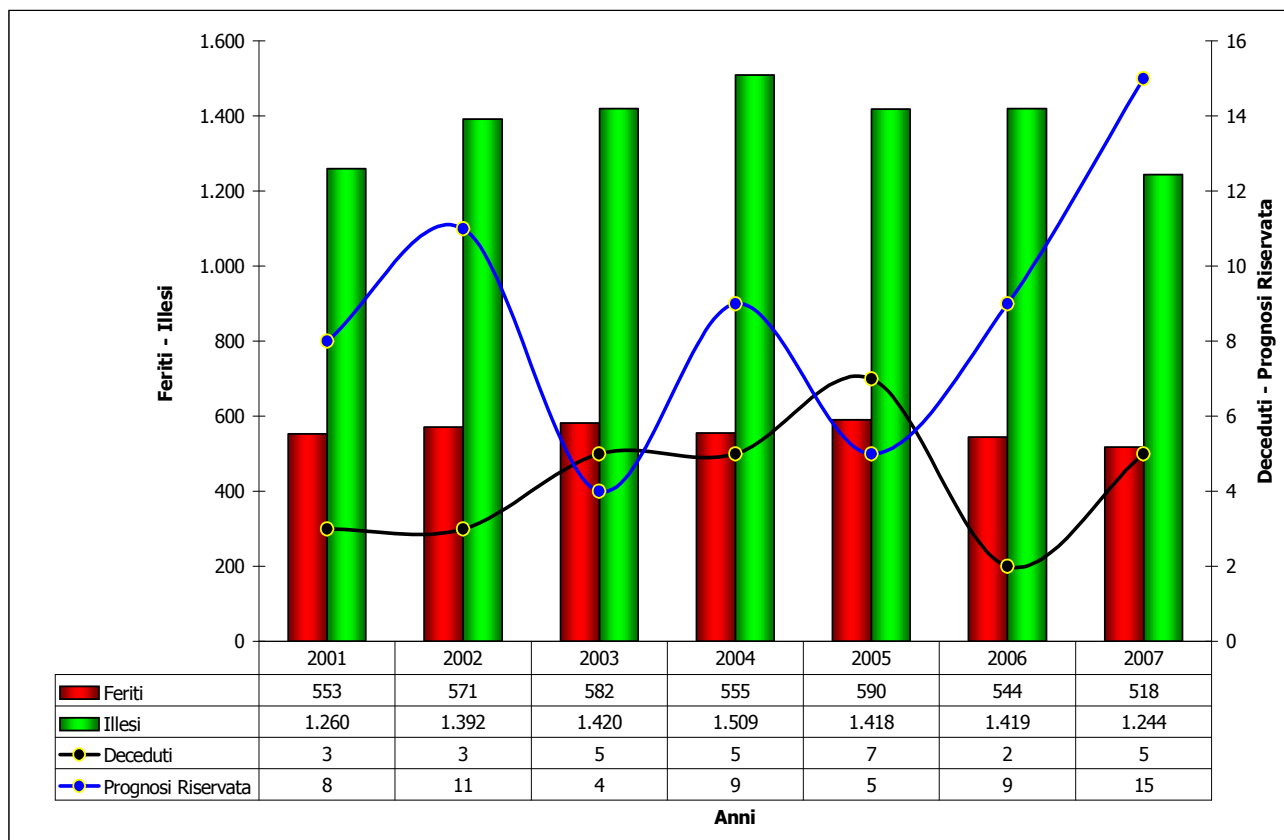
* Non calcolato a causa del passaggio a diversa metodologia di rilevazione

Tav. 6.3 - Numero Incidenti Rilevati dai Vigili Urbani - Anni 2001/2007 -



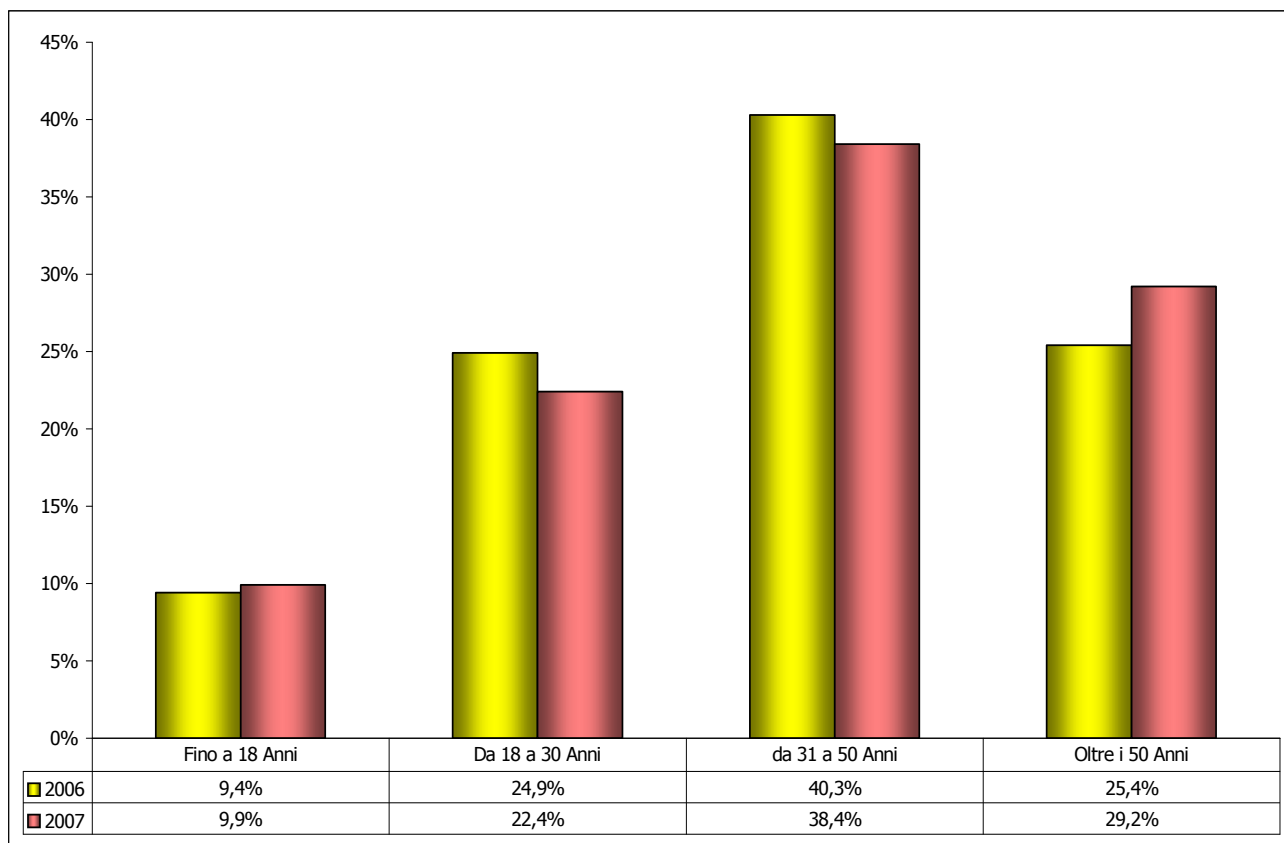
Fonte: Polizia Municipale del Comune di Cremona

Tav. 6.4 - Numero Persone Coinvolte negli Incid. Rilevati dai Vigili Urbani - Anni 2001/2007 -



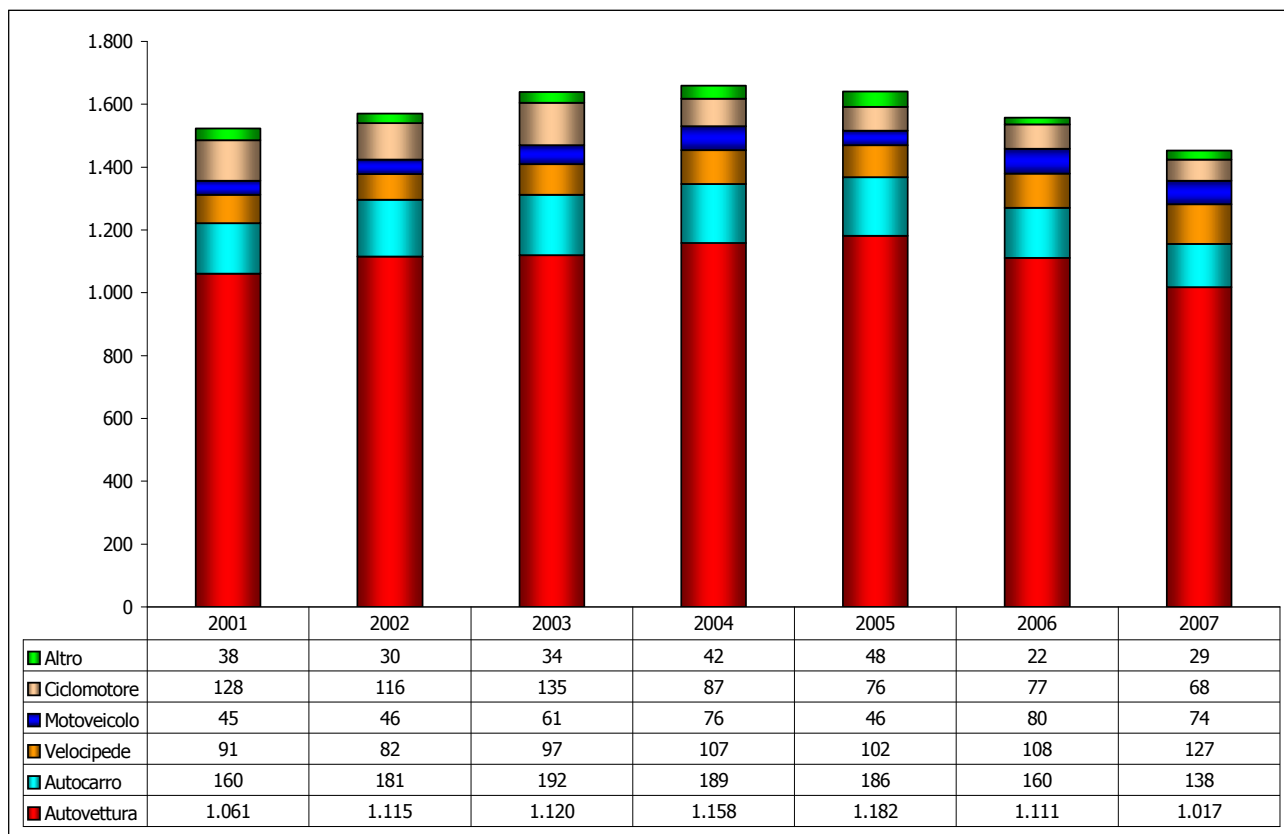
Fonte: Polizia Municipale del Comune di Cremona

Tav. 6.5 - Et  delle Persone Coinvolte in Incid. Rilevati dai Vigili Urbani - Anni 2006/2007 -



Fonte: Polizia Municipale del Comune di Cremona

Tav. 6.6 - Tipol. di Veicoli Coinv. in Incid. Rilev. dai Vigili Urbani di Cremona - Anni 2001/2007 -



Fonte: Polizia Municipale del Comune di Cremona

Tav. 6.7 - Strade Maggiormente Interessate da Incidenti - Anni 2006/2007 -

STRADA	2007	2006	Diff.
Via Mantova	54	69	-15
Via Dante	45	48	-3
Via Zaist (Tangenziale)	36	38	-2
Via Persico	35	34	1
Via Castelleone	32	55	-23
Via Eridano (Tangenziale)	29	24	5
Via del Giordano	29	23	6
Via Brescia	28	32	-4
Via Milano	28	16	12
Viale Trento Trieste	25	39	-14
Via Bergamo	24	38	-14
Via Ghisleri	21	11	10
Viale Concordia	20	19	1
Via Giuseppina	19	37	-18
Viale Po	19	14	5
Via Seminario (Tangenziale)	18	38	-20
Via Massarotti	17	15	2
Via Ghinaglia	17	14	3
Piazza della Libertà	15	15	0
Piazza Cadorna	13	13	0
Via Sauro Nazario (Tangenziale)	10	13	-3
Corso Vittorio Emanuele II	8	19	-11
Via Trebbia	8	12	-4
Corso Garibaldi	7	11	-4

Fonte: Polizia Municipale del Comune di Cremona

Tav. 6.8 - Attività di Controllo e Sanzionatoria dei Vigili Urbani di Cremona - Anni 2003/2007 -

	2003	2004	2005	2006	2007
Entrate in Euro	1.934.082	1.739.874	1.603.193	1.473.720	2.018.131
di cui CdS	1.779.209	1.611.573	1.476.893	1.351.687	1.794.190
Violazioni Accertate	43.955	36.668	41.211	43.169	56.793
Importo Medio per Sanzione	44,00	43,94	* 38,9	* 34,14	* 35,53
Numero delle Strade Interessate	478	461	493	458	527
Accertamenti in ZTL	2.906	2.857	3.814	4.333	5.435
Accertamenti in Area Pedonale Urbana	539	396	412	276	387

Fonte: Polizia Municipale del Comune di Cremona

* Rilevazione effettuata quando non sono ancora pervenuti gli importi dei C/C postali del mese di dicembre

Tav. 6.9 - Documenti Ritirati e Ricorsi - Anni 2006/2007 -

	2007	2006	Diff.
Patenti Ritirate	64	56	8
Carte di Circolazione Ritirate	170	143	27
Ricorsi al Prefetto	152	157	-5
Ricorsi al Giudice di Pace	408	437	-29

Fonte: Polizia Municipale del Comune di Cremona

Tav. 6.10 - Incidenti Stradali nel Comune di Cremona - Anni 2001/2007 -

	2007	2006	2005	2004	2003	2002	2001
Incidenti	2571	2.759	2.687	2.746	2.979	3.262	3.259
Morti	63	62	61	56	63	78	63
Feriti	2018	2.150	1.394	2.145	2.295	2.538	2.113
Danni a Cose	1028	1.181	1.237	1.242	1.307	1.484	1.247

Fonte: Prefettura di Cremona

Tav. 6.11 - Patenti Sospese a Seguito di Resp. per Incid. Strad. - Anni 2006/2007 -

	2007	2006
Guida in Stato di Ebbrezza Alcolica	28	25
Mancata Precedenza	15	15
Velocità non Moderata	13	7
Cambio Corsia	3	4
Sorpasso	6	3
Superamento Carreggiata	0	1
Guida in Stato di Ebbrezza da Stupef.	3	1
Eccesso Velocità	1	0
Altri Motivi	7	9
TOTALE	76	65

Fonte: Prefettura di Cremona

Tav. 6.12 - Patenti Sospese a Seguito di Resp. per Violaz. del Cod. Strad.- Anni 2006/2007 -

	2007	2006
Guida in Stato di Ebbrezza Alcolica	766	688
Eccesso Velocità	172	114
Guida in Stato di Ebbrezza da Stupef.	50	35
Superamento Carreggiata	16	25
Uso del Cronotachigrafo	15	15
Divieto di Circolazione	2	3
Altri Motivi	270	237
TOTALE	1.291	1.117

Fonte: Prefettura di Cremona

Tav. 6.13 - Reati nel Comune e nella Provincia di Cremona - Anno 2005/2007 -

Reati	Comune				Provincia	
	2007	2006	2005	Diff.	2006	2005
Furti	2.099	2.057	1.936	42	6.705	6.372
Danneggiamenti	728	726	606	2	2.109	1.895
Altri Delitti	621	558	710	63	2.521	2.024
Truffe e Frodi Informatiche	215	207	362	8	1.072	839
Ingiurie	191	165	152	26	524	483
Minacce	171	147	173	24	512	513
Lesioni Dolose	147	146	137	1	434	372
Ricettazioni	95	92	99	3	191	212
Rapine	51	39	39	12	128	104
Percosse	37	24	29	13	107	99
Stupefacenti	33	16	26	17	80	72
Delitti Informatici	22	10	7	12	16	9
Violenze Sessuali	13	15	6	-2	51	14
Riciclaggio e Impiego di Denaro	12	9	2	3	17	4
Violenze alla Proprietà Intellettuale	11	12	n.d.	-1	n.d.	n.d.
Sfruttamento Prostituzione e Pedopornografia	8	8	6	0	21	10
Danneggiamenti Seguiti da Incendi	7	14	n.d.	-7	n.d.	n.d.
Omicidi Colposi	7	7	8	0	37	44
Sequestri di Persona	4	6	n.d.	-2	n.d.	n.d.
Estorsioni	4	5	9	-1	21	28
Contraffazione di Marchi e Prodotti Industriali	4	2	3	2	6	13
Incendi	2	3	1	-1	26	29
Tentati Omicidi	2	1	1	1	2	3
Atti Sessuali con Minorenni	1	0	n.d.	1	n.d.	n.d.
Associazione per Delinquere	0	0	5	0	6	8
TOTALI	4.485	4.269	4.317	216	14.586	13.147

Fonte: Prefettura di Cremona