

# Annuario Statistico 2008



Comune di Cremona

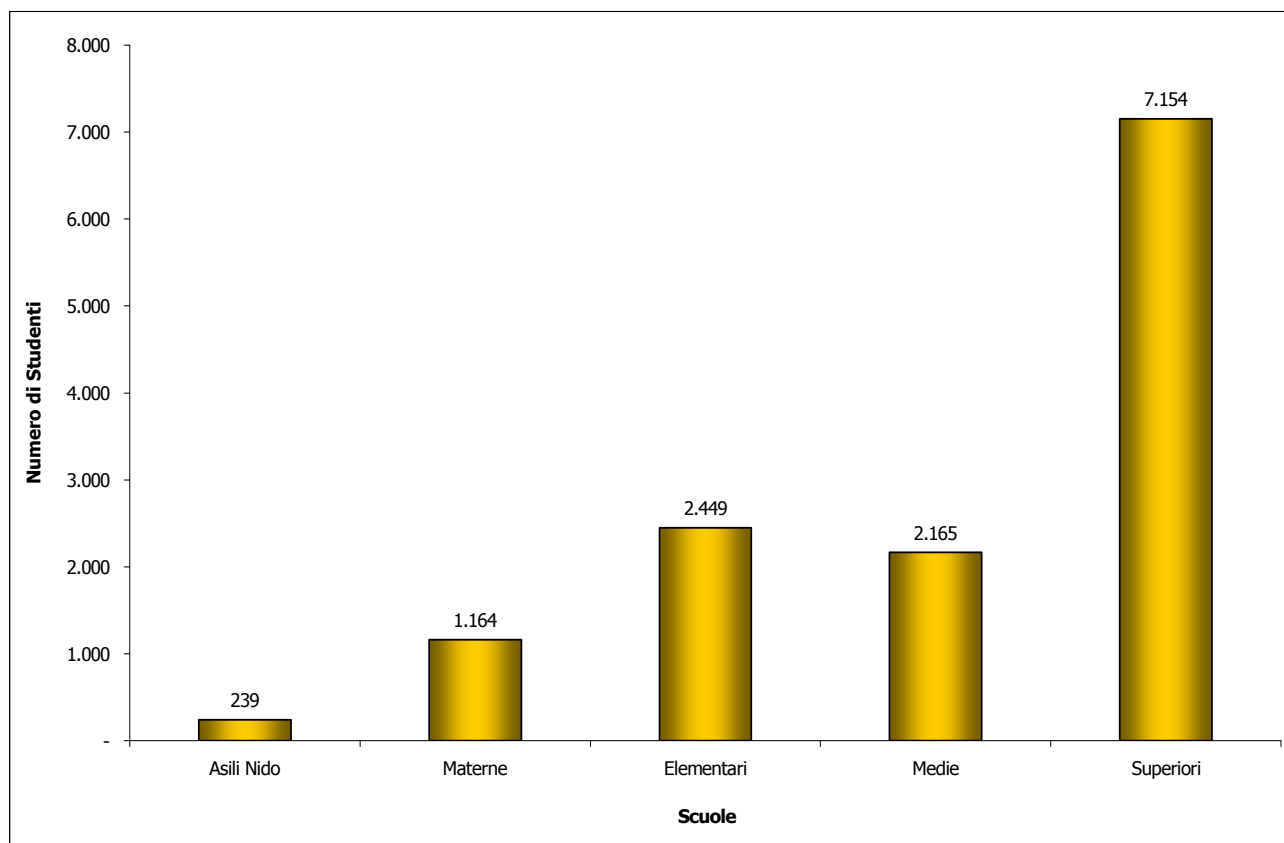
Tav. 3.1 - Struttura delle Scuole nel Comune di Cremona - Anno 2007/2008 -

	Alunni	Classi	Insegnanti	Stranieri	Portatori di Handicap *	Con Insegnanti di Sostegno *	Rapporto Alunni per Classe	Rapporto Insegnanti per Alunni *
Asili Nido	239	15	38	70	2	2	15,9	6,3
Materne	1.610	65	119	232	15	14	24,8	12,1
Elementari	3.041	137	222	568	69	32	22,2	11,0
Medie	2.165	88	164	310	81	38	24,6	13,2
Superiori	7.359	345	558	683	131	55	21,3	12,8
<b>TOTALE SCUOLE</b>	<b>14.414</b>	<b>650</b>	<b>1.101</b>	<b>1.863</b>	<b>298</b>	<b>141</b>	<b>22,2</b>	<b>13,1</b>

Fonte: Provveditorato

\* Escluso le parificate

Tav. 3.2 - Studenti per Tipo di Scuola - Anno 2007/2008 -



Fonte: Provveditorato

Tav. 3.3 - Struttura degli Asili Nido - Anno 2007/2008 -

	Alunni	Classi	Insegnanti	Stranieri	Portatori di Handicap	Insegnanti di Sostegno	Rapporto Alunni per Classe	Rapporto Insegnanti per Alunni
Lancetti	65	4	11	23	1	1	16,3	5,9
Navaroli	66	4	11	13	1	1	16,5	6,0
Sacchi	47	3	7	18	-	-	15,7	6,7
S.Francesco	61	4	9	16	-	-	15,3	6,8
<b>TOTALE NIDO</b>	<b>239</b>	<b>15</b>	<b>38</b>	<b>70</b>	<b>2</b>	<b>2</b>	<b>15,9</b>	<b>6,3</b>

Fonte: Provveditorato

Tav. 3.4 - Struttura delle Scuole Materne - Anno 2007/2008 -

	Alunni	Classi	Insegnanti	Stranieri	Portatori di Handicap	Insegnanti di Sostegno	Rapporto Alunni per Classe	Rapporto Insegnanti per Alunni *
Martini	99	4	12	23	3	3	24,8	8,3
Martiri Libertà	75	3	7	16	-	-	25,0	10,7
Castello	101	4	13	19	4	4	25,3	7,8
Agazzi	76	3	7	18	-	-	25,3	10,9
Zucchi	66	3	9	22	2	2	22,0	7,3
S. Giorgio	99	4	10	26	1	1	24,8	9,9
Aporti	98	4	10	21	-	-	24,5	9,8
Gallina	75	3	8	12	1	1	25,0	9,4
Lacchini	89	4	11	20	2	2	22,3	8,1
<b>TOTALE COMUNALI</b>	<b>778</b>	<b>32</b>	<b>87</b>	<b>177</b>	<b>13</b>	<b>13</b>	<b>24,3</b>	<b>8,9</b>
Villetta	121	5	10	14	2	1	24,2	12,1
Via Mentana	108	4	8	12	-	-	27,0	13,5
S. Ambrogio	77	3	6	10	-	-	25,7	12,8
Boschetto	46	2	4	-	-	-	23,0	11,5
Cavatigozzi	34	2	4	6	-	-	17,0	8,5
<b>TOTALE STATALI</b>	<b>386</b>	<b>16</b>	<b>32</b>	<b>42</b>	<b>2</b>	<b>1</b>	<b>24,1</b>	<b>12,1</b>
S. Dorotea	58	2	n.d.	-	n.d.	n.d.	29,0	n.d.
Maria Immacolata	60	2	n.d.	-	n.d.	n.d.	30,0	n.d.
S. Angelo	109	4	n.d.	3	n.d.	n.d.	27,3	n.d.
Sacra Famiglia	109	5	n.d.	7	n.d.	n.d.	21,8	n.d.
Sacro Cuore	110	4	n.d.	3	n.d.	n.d.	27,5	n.d.
<b>TOTALE PARIFICATE</b>	<b>446</b>	<b>17</b>	<b>n.d.</b>	<b>13</b>	<b>n.d.</b>	<b>n.d.</b>	<b>26,2</b>	<b>n.d.</b>
<b>TOTALE MATERNE</b>	<b>1.610</b>	<b>65</b>	<b>119</b>	<b>232</b>	<b>15</b>	<b>14</b>	<b>24,8</b>	<b>12,1</b>

Fonte: Provveditorato e Comune di Cremona

\* Escluso le parificate

Tav. 3.5 - Struttura delle Scuole Elementari - Anno 2007/2008 -

	Alunni	Classi	Insegnanti	Stranieri	Portatori di Handicap	Insegnanti di Sostegno	Rapporto Alunni per Classe	Rapporto Insegnanti per Alunni *
Monteverdi	238	10	19	55	2	1	23,8	12,5
Capra Plasio	251	10	20	56	5	3	25,1	12,6
Stradivari	242	10	20	60	9	4	24,2	12,1
Colombo Aporti	235	10	20	52	9	5	23,5	11,8
Manzoni	245	10	20	44	10	5	24,5	12,3
Don Mazzolari	231	11	24	59	11	4	21,0	9,6
Bianca Maria Visconti	224	10	23	59	5	2	22,4	9,7
Trento Trieste	215	10	25	30	2	1	21,5	8,6
Bissolati	208	10	17	40	4	1	20,8	12,2
S.Ambrogio	101	5	7	32	4	2	20,2	14,4
Miglioli	85	5	10	46	6	2	17,0	8,5
Boschetto	86	5	9	2	1	1	17,2	9,6
Cavatigozzi	88	5	8	20	1	1	17,6	11,0
<b>TOTALE PUBBLICHE</b>	<b>2.449</b>	<b>111</b>	<b>222</b>	<b>555</b>	<b>69</b>	<b>32</b>	<b>22,1</b>	<b>11,0</b>
Beata Vergine	232	9	n.d.	2	n.d.	n.d.	25,8	n.d.
Sacra Famiglia	222	11	n.d.	9	n.d.	n.d.	20,2	n.d.
Maddalena di Canossa	138	6	n.d.	2	n.d.	n.d.	23,0	n.d.
<b>TOTALE PARIFICATE</b>	<b>592</b>	<b>26</b>	<b>n.d.</b>	<b>13</b>	<b>n.d.</b>	<b>n.d.</b>	<b>22,8</b>	<b>n.d.</b>
<b>TOTALE ELEMENTARI</b>	<b>3.041</b>	<b>137</b>	<b>222</b>	<b>568</b>	<b>69</b>	<b>32</b>	<b>22,2</b>	<b>11,0</b>

Fonte: Provveditorato e Comune di Cremona

\* Escluso le parificate

Tav. 3.6 - Struttura delle Scuole Medie - Anno 2007/2008 -

	Alunni	Classi	Insegnanti	Stranieri	Portatori di Handicap	Insegnanti di Sostegno	Rapporto Alunni per Classe	Rapporto Insegnanti per Alunni *
Virgilio	868	35	59	129	37	18	24,8	14,7
Vida	612	24	46	83	25	11	25,5	13,3
Campi	372	15	25	92	14	7	24,8	14,9
<b>TOTALE PUBBLICHE</b>	<b>1.852</b>	<b>74</b>	<b>130</b>	<b>304</b>	<b>76</b>	<b>36</b>	<b>25,0</b>	<b>14,2</b>
Beata Vergine	194	9	17	3	3	1	21,6	11,4
Sacra Famiglia	119	5	17	3	2	1	23,8	7,0
<b>TOTALE PARIFICATE</b>	<b>313</b>	<b>14</b>	<b>34</b>	<b>6</b>	<b>5</b>	<b>2</b>	<b>22,4</b>	<b>9,2</b>
<b>TOTALE MEDIE</b>	<b>2.165</b>	<b>88</b>	<b>164</b>	<b>310</b>	<b>81</b>	<b>38</b>	<b>24,6</b>	<b>13,2</b>

Fonte: Provveditorato e Comune di Cremona

Tav. 3.7 - Struttura delle Scuole Superiori - Anno 2007/2008 -

	Alunni	Classi	Insegnanti	Stranieri	Portatori di Handicap	Insegnanti di Sostegno	Rapporto Alunni per Classe	Rapporto Insegnanti per Alunni *
I.T.I.S. Torriani	1.003	46	87	56	1	-	21,8	11,5
Einaudi	984	46	54	116	63	29	21,4	18,2
Anguissola	802	33	51	48	3	1	24,3	15,7
Aselli	913	38	54	24	-	-	24,0	16,9
Manin	764	32	55	25	-	-	23,9	13,9
Beltrami Diurno	555	25	44	61	1	-	22,2	12,6
Ala Ponzone Cimino	462	27	55	141	12	5	17,1	8,4
Liceo Artis. Crema (sez CR)	410	23	39	11	16	6	17,8	10,5
Stanga I.T.A.	344	15	31	9	2	-	22,9	11,1
Vacchelli	288	13	21	22	-	-	22,2	13,7
I.P.I.A. Liut. Artig. Legno	221	12	27	127	4	1	18,4	8,2
Ghisleri	191	10	17	32	1	1	19,1	11,2
Stanga I.P.A.	137	8	17	3	28	12	17,1	8,1
Beltrami Serale	80	5	6	7	-	-	16,0	13,3
<b>TOTALE PUBBLICHE</b>	<b>7.154</b>	<b>333</b>	<b>558</b>	<b>682</b>	<b>131</b>	<b>55</b>	<b>21,5</b>	<b>12,8</b>
Beata Vergine	135	5	n.d.	1	n.d.	n.d.	27,0	n.d.
Vida (Liceo Classico)	54	5	n.d.	-	n.d.	n.d.	10,8	n.d.
Vida (Liceo Scientifico)	16	2	n.d.	-	n.d.	n.d.	8,0	n.d.
<b>TOTALE PARIFICATE</b>	<b>205</b>	<b>12</b>	<b>n.d.</b>	<b>1</b>	<b>n.d.</b>	<b>n.d.</b>	<b>17,1</b>	<b>n.d.</b>
<b>TOTALE SUPERIORI</b>	<b>7.359</b>	<b>345</b>	<b>558</b>	<b>683</b>	<b>131</b>	<b>55</b>	<b>21,3</b>	<b>12,8</b>

Fonte: Provveditorato e Comune di Cremona

\* Escluso le parificate

**Tav. 3.8 - Università Cattolica del Sacro Cuore - Totale Iscritti - Anno Accadem. 2007/2008 -**

Corso	ANNI				Italiani	Stranieri	TOTALE
	1°	2°	3°	F.C.			
Dipl. Univ. In DU Economia e Amministr. delle Imprese	0	0	0	1	1	0	<b>1</b>
Dipl. Univ. In DU Tecnologie Alimentari	0	0	0	2	2	0	<b>2</b>
Laurea di 1° Livello in Economia Aziendale	32	29	35	18	111	3	<b>114</b>
Laurea di 1° Livello in Scienze e Tecnologie Alimentari	24	26	17	30	95	2	<b>97</b>
Laurea Specialistica in Economia del Sistema Agro-Alim.	6	9	0	3	18	0	<b>18</b>
Laurea Spec. in Econ. e Gestione delle Impr. Agro-Alim.	0	0	0	1	1	0	<b>1</b>
Master Univ. di 1° Liv. in Econ. del Sistema Agro-Alim.	15	0	0	0	15	0	<b>15</b>
<b>TOTALE</b>	<b>77</b>	<b>64</b>	<b>52</b>	<b>55</b>	<b>243</b>	<b>5</b>	<b>248</b>

Fonte: Università Cattolica di Piacenza

**Tav. 3.9 - Università Cattolica del Sacro Cuore - Maschi Iscritti - Anno Accadem. 2007/2008 -**

Corso	ANNI				Italiani	Stranieri	TOTALE
	1°	2°	3°	F.C.			
Dipl. Univ. In DU Economia e Amministr. delle Imprese	0	0	0	1	1	0	<b>1</b>
Dipl. Univ. In DU Tecnologie Alimentari	0	0	0	2	2	0	<b>2</b>
Laurea di 1° Livello in Economia Aziendale	17	13	22	13	64	1	<b>65</b>
Laurea di 1° Livello in Scienze e Tecnologie Alimentari	17	13	13	21	63	1	<b>64</b>
Laurea Specialistica in Economia del Sistema Agro-Alim.	4	7	0	2	13	0	<b>13</b>
Laurea Spec. in Econ. e Gestione delle Impr. Agro-Alim.	0	0	0	0	0	0	<b>0</b>
Master Univ. di 1° Liv. in Econ. del Sistema Agro-Alim.	12	0	0	0	12	0	<b>12</b>
<b>TOTALE</b>	<b>50</b>	<b>33</b>	<b>35</b>	<b>39</b>	<b>155</b>	<b>2</b>	<b>157</b>

Fonte: Università Cattolica di Piacenza

**Tav. 3.10 - Università Cattolica del Sacro Cuore - Femmine Iscritte - Anno Accadem. 2007/2008 -**

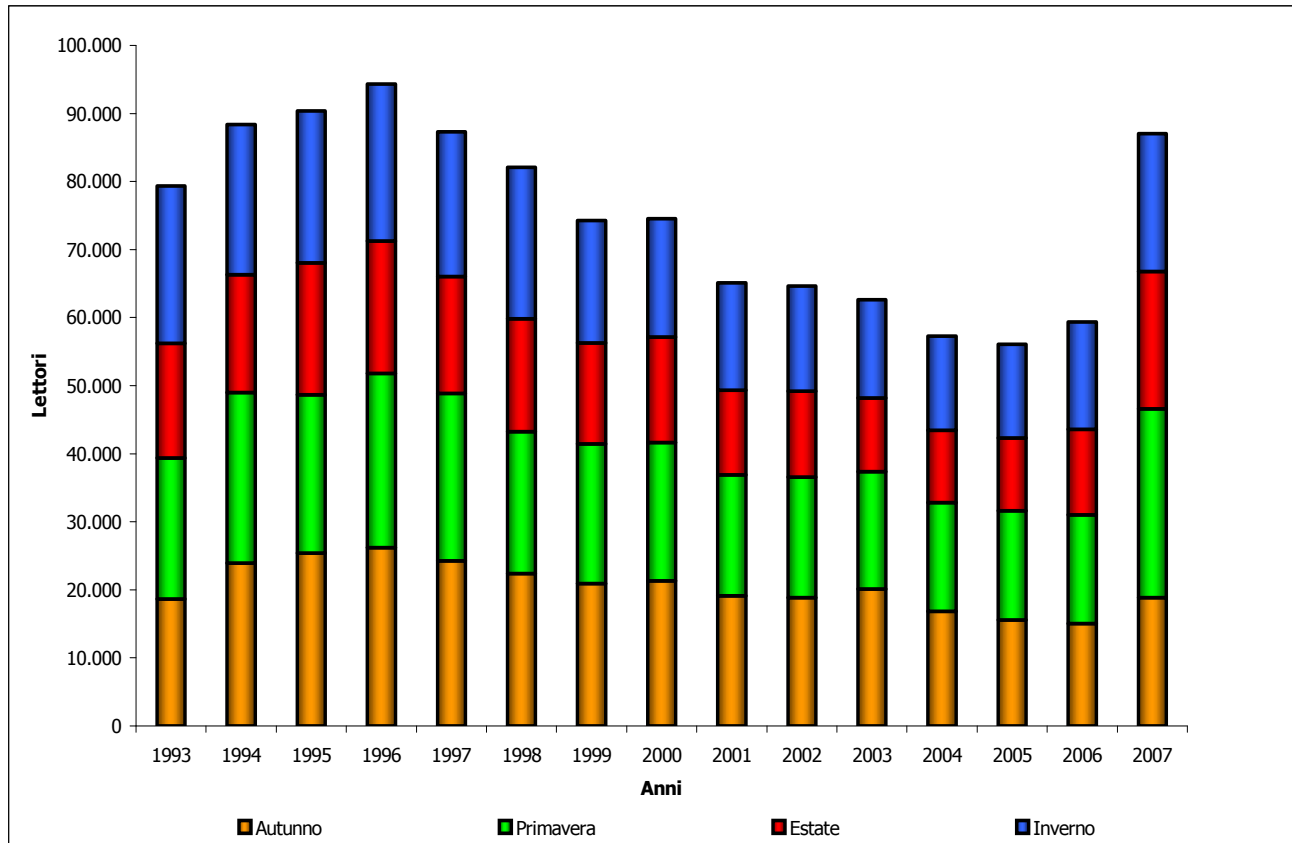
Corso	ANNI				Italiani	Stranieri	TOTALE
	1°	2°	3°	F.C.			
Dipl. Univ. In DU Economia e Amministr. delle Imprese	0	0	0	0	0	0	<b>0</b>
Dipl. Univ. In DU Tecnologie Alimentari	0	0	0	0	0	0	<b>0</b>
Laurea di 1° Livello in Economia Aziendale	15	16	13	5	47	2	<b>49</b>
Laurea di 1° Livello in Scienze e Tecnologie Alimentari	7	13	4	9	32	1	<b>33</b>
Laurea Specialistica in Economia del Sistema Agro-Alim.	2	2	0	1	5	0	<b>5</b>
Laurea Spec. in Econ. e Gestione delle Impr. Agro-Alim.	0	0	0	1	1	0	<b>1</b>
Master Univ. di 1° Liv. in Econ. del Sistema Agro-Alim.	3	0	0	0	3	0	<b>3</b>
<b>TOTALE</b>	<b>27</b>	<b>31</b>	<b>17</b>	<b>16</b>	<b>88</b>	<b>3</b>	<b>91</b>

Fonte: Università Cattolica di Piacenza

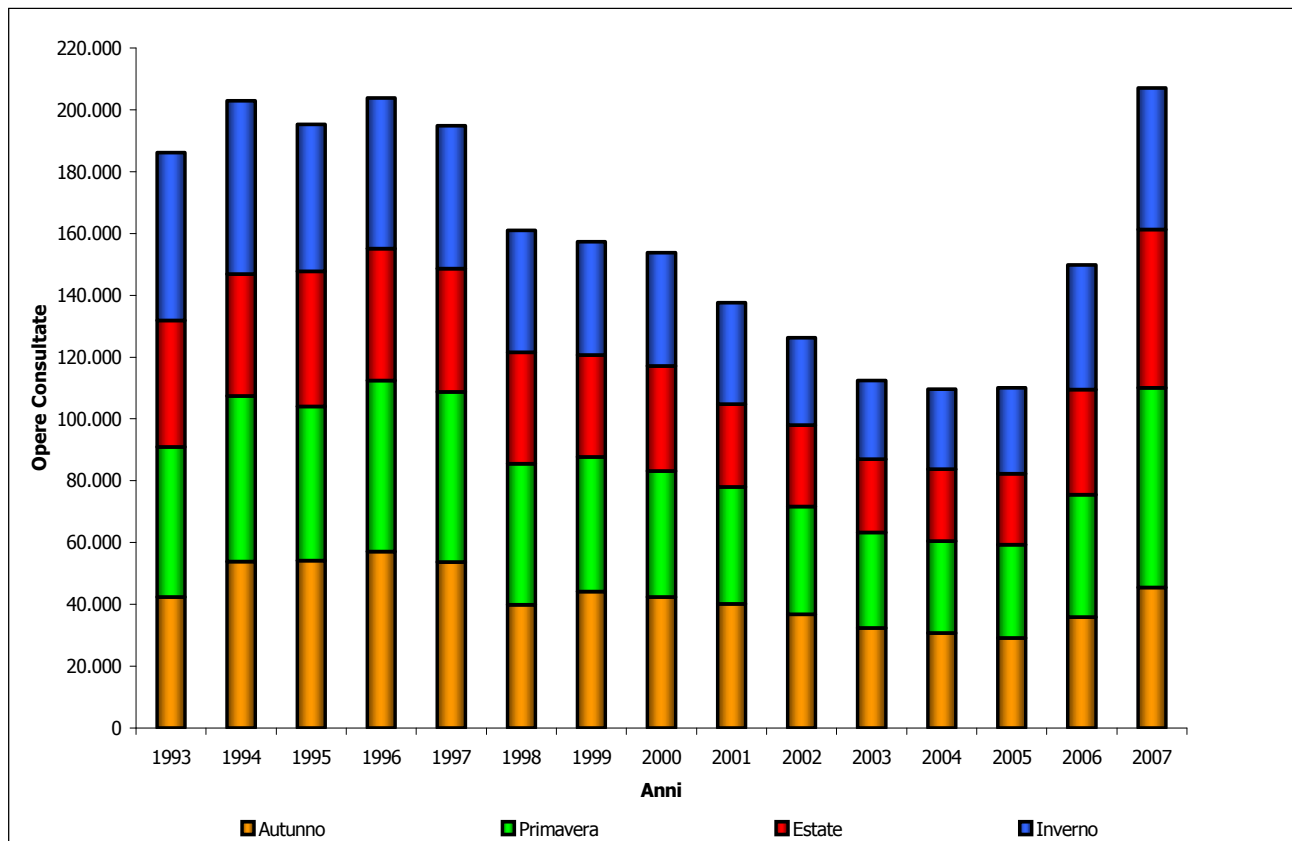
**Tav. 3.11 - Università Cattolica del Sacro Cuore - Studenti laureati - Anno Accadem. 2007/2008 -**

Corso	Italiani			Stranieri			TOTALE				
	M	F	TOT	M	F	TOT	M	F	TOT	Età Media	Vot. Media
Laurea di 1° Livello in Economia Aziendale	15	17	32	0	0	0	15	17	32	23,9	94,2
Laurea di 1° Livello in Scienze e Tecnologie Alim.	6	3	9	0	0	0	6	3	9	24,4	100,1
Laurea Spec. in Econ. del Sistema Agro-Alim.	3	2	5	0	1	1	3	3	6	25,2	104,2
Master Univ. di 1° Liv. in Econ. del Sist. Agro-Alim.	18	8	26	1	0	1	19	8	27	26,6	63,7
Master Univ. di 1° Liv. in Management delle PMI	4	2	6	0	1	1	4	3	7	31,4	
<b>TOTALE</b>	<b>46</b>	<b>32</b>	<b>78</b>	<b>1</b>	<b>2</b>	<b>3</b>	<b>47</b>	<b>34</b>	<b>81</b>	<b>25,6</b>	<b>84,6</b>

Fonte: Università Cattolica di Piacenza

**Tav. 3.12 - Lettori della Biblioteca Pubblica di Cremona - Anni 1993/2007 -**

Fonte: Biblioteca Pubblica di Cremona

**Tav. 3.13 - Opere Consultate della Biblioteca Pubblica di Cremona - Anni 1993/2007 -**

Fonte: Biblioteca Pubblica di Cremona

Tav. 3.14 - Affluenza nei Musei del Comune di Cremona - Anni 2004/2007 -

<b>CIVICO E STRADIVARI</b>		<b>2007</b>	<b>2006</b>	<b>2005</b>	<b>2004</b>
<b>Italiani</b>	Intero	857	541	1.090	1.403
	Ridotto Comitive	132	271	175	275
	Ridotto Scuole	365	271	513	283
	Ridotto	1.185	788	1.704	1.546
	Comulativo Intero	524	443	571	307
	Comulativo Ridotto	554	850	819	857
	Omaggio	7.908	8.255	6.480	5.406
	<b>TOT. ITALIANI</b>	<b>11.525</b>	<b>11.419</b>	<b>11.352</b>	<b>10.077</b>
<b>Stranieri</b>	Intero	1.346	856	1.044	1.726
	Ridotto Comitive	400	271	415	595
	Ridotto Scuole	111	0	0	83
	Ridotto	1.879	982	895	14.583
	Comulativo Intero	1.035	1.031	1.115	645
	Comulativo Ridotto	1.562	1.176	1.277	711
	Omaggio	979	939	1.504	707
	<b>TOT. STRANIERI</b>	<b>7.312</b>	<b>5.255</b>	<b>6.250</b>	<b>19.050</b>
<b>TOTALE</b>	<b>18.837</b>	<b>16.674</b>	<b>17.602</b>	<b>29.127</b>	
<hr/>					
<b>COLLEZIONE VIOLINI</b>		<b>2007</b>	<b>2006</b>	<b>2005</b>	<b>2004</b>
<b>Italiani</b>	Intero	2.199	2.229	2.348	2.989
	Ridotto Comitive	5.389	4.523	4.671	7.643
	Ridotto Scuole	3.623	2.375	2.466	2.848
	Ridotto	1.974	2.196	1.937	1.761
	Comulativo Intero	603	639	650	434
	Comulativo Ridotto	1.530	1.079	1.012	709
	Omaggio	4.861	5.009	5.139	2.964
	<b>TOT. ITALIANI</b>	<b>20.179</b>	<b>18.050</b>	<b>18.223</b>	<b>19.348</b>
<b>Stranieri</b>	Intero	1.950	1.748	1.914	2.031
	Ridotto Comitive	1.978	2.649	3.237	3.537
	Ridotto Scuole	182	49	242	380
	Ridotto	1.882	1.955	1.564	1.138
	Comulativo Intero	969	1.001	890	372
	Comulativo Ridotto	1.204	1.239	986	536
	Omaggio	1.514	1.439	1.716	1.490
	<b>TOT. STRANIERI</b>	<b>9.679</b>	<b>10.080</b>	<b>10.549</b>	<b>9.484</b>
<b>TOTALE</b>	<b>29.858</b>	<b>28.130</b>	<b>28.772</b>	<b>28.832</b>	
<hr/>					
<b>STORIA NATURALE</b>		<b>2007</b>	<b>2006</b>	<b>2005</b>	<b>2004</b>
	Scolaresche	11.843	10.979	12.923	6.512
	Visitatori	5.632	6.079	4.589	10.902
	<b>TOTALE</b>	<b>17.475</b>	<b>17.058</b>	<b>17.512</b>	<b>17.414</b>
<hr/>					
<b>ARTE CONTADINA</b>		<b>2007</b>	<b>2006</b>	<b>2005</b>	<b>2004</b>
	Scolaresche	3.666	5.582	2.867	2.363
	Visitatori	5.062	5.569	5.412	4.423
	<b>TOTALE</b>	<b>8.728</b>	<b>11.151</b>	<b>8.279</b>	<b>6.786</b>
<hr/>					
<b>TOTALE MUSEI</b>		<b>74.898</b>	<b>73.433</b>	<b>72.165</b>	<b>82.159</b>

Fonte: Settore Affari Culturali e Museali del Comune di Cremona