



**Tav 2.1 - Principali Dati sulle Strutture Ospedaliere di Cremona - Anni 1998/2007 -**

	2007	2006	2005	2004	2003	2002	2001	2000	1999	1998
Posti Letto Ordinari	1.114	1.114	1.056	1.163	1.163	1.163	1.202	1.254	1.245	1.245
Posti Letto DH	91	91	91	81	76	81	62	35	34	34
<b>TOTALE POSTI</b>	<b>1.205</b>	<b>1.205</b>	<b>1.147</b>	<b>1.244</b>	<b>1.239</b>	<b>1.244</b>	<b>1.264</b>	<b>1.289</b>	<b>1.279</b>	<b>1.279</b>
N° Ricoveri Ord.*	9.700	9.825	9.959	9.479	10.087	12.119	13.489	14.214	14.704	14.464
N° Ricoveri DH*	3.006	4.047	4.129	4.033	3.824	3.601	2.262	1.471	1.610	1.794
<b>TOTALE RICOVERI</b>	<b>12.706</b>	<b>13.679</b>	<b>14.088</b>	<b>13.512</b>	<b>13.911</b>	<b>15.720</b>	<b>15.751</b>	<b>15.685</b>	<b>16.314</b>	<b>16.258</b>
Medici	477	540	458	442	178	162	166	144	129	n.d.
Infermieri	761	1.074	942	945	159	192	198	170	158	n.d.
Atro Personale	1.136	1.271	1.115	1.129	327	310	307	189	221	n.d.
<b>TOTALE PERSONALE</b>	<b>2.374</b>	<b>2.885</b>	<b>2.515</b>	<b>2.516</b>	<b>664</b>	<b>664</b>	<b>671</b>	<b>503</b>	<b>508</b>	<b>n.d.</b>

Fonte: ASL di Cremona

\* Cittadini residenti cremonesi

**Tav 2.2 - Principali Dati sulla Clinica "Ancelle" - Anni 1998/2007 -**

	2007	2006	2005	2004	2003	2002	2001	2000	1999	1998
Posti Letto Ordinari	91	91	91	97	97	97	109	109	110	110
Posti Letto DH	2	2	2	7	2	7	1	1	0	0
<b>TOTALE POSTI</b>	<b>93</b>	<b>93</b>	<b>93</b>	<b>104</b>	<b>99</b>	<b>104</b>	<b>110</b>	<b>110</b>	<b>110</b>	<b>110</b>
N° Ricoveri Ord.*	500	492	544	475	611	914	1.375	1.647	1.684	1.530
N° Ricoveri DH*	11	7	5	6	5	77	51	13	0	0
<b>TOTALE RICOVERI</b>	<b>511</b>	<b>499</b>	<b>549</b>	<b>481</b>	<b>616</b>	<b>991</b>	<b>1.426</b>	<b>1.660</b>	<b>1.684</b>	<b>1.530</b>
Medici	52	57	58	53	52	61	64	53	70	n.d.
Infermieri	53	54	54	54	50	76	82	65	55	n.d.
Atro Personale	188	98	138	161	129	121	121	100	84	n.d.
<b>TOTALE PERSONALE</b>	<b>293</b>	<b>209</b>	<b>250</b>	<b>268</b>	<b>231</b>	<b>258</b>	<b>267</b>	<b>218</b>	<b>209</b>	<b>n.d.</b>

Fonte: ASL di Cremona

\* Cittadini residenti cremonesi

**Tav 2.3 - Principali Dati sulla Clinica "Figlie di S.Camillo" - Anni 1998/2007 -**

	2007	2006	2005	2004	2003	2002	2001	2000	1999	1998
Posti Letto Ordinari	134	134	134	138	138	138	145	155	145	145
Posti Letto DH	9	9	9	7	7	7	7	0	0	0
<b>TOTALE POSTI</b>	<b>143</b>	<b>143</b>	<b>143</b>	<b>145</b>	<b>145</b>	<b>145</b>	<b>152</b>	<b>155</b>	<b>145</b>	<b>145</b>
N° Ricoveri Ord.*	1.058	1.091	1.149	1.186	1.277	1.626	1.855	2.145	2.126	1.807
N° Ricoveri DH*	481	769	901	911	780	702	255	0	0	0
<b>TOTALE RICOVERI</b>	<b>1.539</b>	<b>1.860</b>	<b>2.050</b>	<b>2.097</b>	<b>2.057</b>	<b>2.328</b>	<b>2.110</b>	<b>2.145</b>	<b>2.126</b>	<b>1.807</b>
Medici	56	52	52	51	51	40	42	39	35	n.d.
Infermieri	60	55	57	54	54	67	64	51	52	n.d.
Atro Personale	97	100	102	105	88	84	86	58	50	n.d.
<b>TOTALE PERSONALE</b>	<b>213</b>	<b>207</b>	<b>211</b>	<b>210</b>	<b>193</b>	<b>191</b>	<b>192</b>	<b>148</b>	<b>137</b>	<b>n.d.</b>

Fonte: ASL di Cremona

\* Cittadini residenti cremonesi

**Tav 2.4 - Principali Dati sulla Clinica "S.Camillo" - Anni 1998/2007 -**

	2007	2006	2005	2004	2003	2002	2001	2000	1999	1998
Posti Letto Ordinari	127	127	127	127	127	127	147	150	150	150
Posti Letto DH	13	13	13	13	13	13	0	0	0	0
<b>TOTALE POSTI</b>	<b>140</b>	<b>140</b>	<b>140</b>	<b>140</b>	<b>140</b>	<b>140</b>	<b>147</b>	<b>150</b>	<b>150</b>	<b>150</b>
N° Ricoveri Ord.*	662	660	704	708	706	985	1.406	1.284	1.479	1.659
N° Ricoveri DH*	412	748	753	711	707	563	0	0	0	0
<b>TOTALE RICOVERI</b>	<b>1.074</b>	<b>1.408</b>	<b>1.457</b>	<b>1.419</b>	<b>1.413</b>	<b>1.548</b>	<b>1.406</b>	<b>1.284</b>	<b>1.479</b>	<b>1.659</b>
Medici	71	68	73	72	75	61	60	52	24	n.d.
Infermieri	58	60	53	53	55	49	52	54	51	n.d.
Atro Personale	104	100	106	106	110	105	100	31	87	n.d.
<b>TOTALE PERSONALE</b>	<b>233</b>	<b>228</b>	<b>232</b>	<b>231</b>	<b>240</b>	<b>215</b>	<b>212</b>	<b>137</b>	<b>162</b>	<b>n.d.</b>

Fonte: ASL di Cremona

\* Cittadini residenti cremonesi

**Tav 2.5 - Principali Dati sull'Azienda Ospedaliera Pubblica di Cremona - Anni 1998/2007-**

	2007	2006	2005	2004	2003	2002	2001	2000	1999	1998
Posti Letto Ordinari	762	762	704	801	801	801	801	840	840	840
Posti Letto DH	67	67	67	54	54	54	54	34	34	34
<b>TOTALE POSTI</b>	<b>829</b>	<b>829</b>	<b>771</b>	<b>855</b>	<b>855</b>	<b>855</b>	<b>855</b>	<b>874</b>	<b>874</b>	<b>874</b>
N° Ricoveri Ord.*	7.480	7.489	7.562	7.110	7.493	8.594	8.853	9.138	9.415	9.468
N° Ricoveri DH*	2.102	2.423	2.470	2.405	2.332	2.259	1.956	1.458	1.610	1.794
<b>TOTALE RICOVERI</b>	<b>9.582</b>	<b>9.912</b>	<b>10.032</b>	<b>9.515</b>	<b>9.825</b>	<b>10.853</b>	<b>10.809</b>	<b>10.596</b>	<b>11.025</b>	<b>11.262</b>
Medici	298	363	275	266	n.d.	n.d.	n.d.	n.d.	n.d.	n.d.
Infermieri	747	905	778	784	n.d.	n.d.	n.d.	n.d.	n.d.	n.d.
Atro Personale	590	973	769	757	n.d.	n.d.	n.d.	n.d.	n.d.	n.d.
<b>TOTALE PERSONALE</b>	<b>1.635</b>	<b>2.241</b>	<b>1.822</b>	<b>1.807</b>	<b>n.d.</b>	<b>n.d.</b>	<b>n.d.</b>	<b>n.d.</b>	<b>n.d.</b>	<b>n.d.</b>

Fonte: ASL di Cremona

\* Cittadini residenti cremonesi

**Tav 2.6 - Morti Totali per Cause di Decesso e Classi d'Età - Anni 1998/2006 -**

	0	1-14	15-29	30-44	45-59	60-69	70-79	80-89	90 +	TOT
Mal. Cardiovascolari	2	0	2	20	103	240	740	1.262	656	<b>3.025</b>
Tumori	1	1	5	38	273	582	931	664	172	<b>2.667</b>
Altre	15	0	4	10	20	50	114	191	103	<b>507</b>
Mal. Respiratorie	1	0	0	5	5	31	137	200	113	<b>492</b>
Mal. Digerenti	0	0	2	9	35	58	109	87	35	<b>335</b>
Traumatismi e Avvelenamenti	0	5	35	48	35	44	34	39	26	<b>266</b>
Mal. SNC e Sensi	1	2	0	4	10	17	65	83	31	<b>213</b>
Mal. Endocrinometaboliche	0	1	0	11	8	22	46	42	19	<b>149</b>
<b>TOTALE</b>	<b>20</b>	<b>9</b>	<b>48</b>	<b>145</b>	<b>489</b>	<b>1.044</b>	<b>2.176</b>	<b>2.568</b>	<b>1.155</b>	<b>7.654</b>

Fonte: ASL di Cremona

**Tav 2.7 - Morti Maschili per Cause di Decesso e Classi d'Età - Anni 1998/2006 -**

	0	1-14	15-29	30-44	45-59	60-69	70-79	80-89	90 +	TOT
Tumori	1	0	4	15	166	359	550	281	39	<b>1.415</b>
Mal. Cardiovascolari	1	0	1	16	81	163	395	449	127	<b>1.233</b>
Mal. Respiratorie	0	0	0	3	4	24	81	100	28	<b>240</b>
Altre	5	0	0	6	16	28	50	71	23	<b>199</b>
Traumatismi e Avvelenamenti	0	4	28	35	26	28	23	17	8	<b>169</b>
Mal. Digerenti	0	0	2	6	31	39	53	27	3	<b>161</b>
Mal. SNC e Sensi	1	1	0	4	4	10	38	27	6	<b>91</b>
Mal. Endocrinometaboliche	0	1	0	6	6	9	24	12	1	<b>59</b>
<b>TOTALE</b>	<b>8</b>	<b>6</b>	<b>35</b>	<b>91</b>	<b>334</b>	<b>660</b>	<b>1.214</b>	<b>984</b>	<b>235</b>	<b>3.567</b>

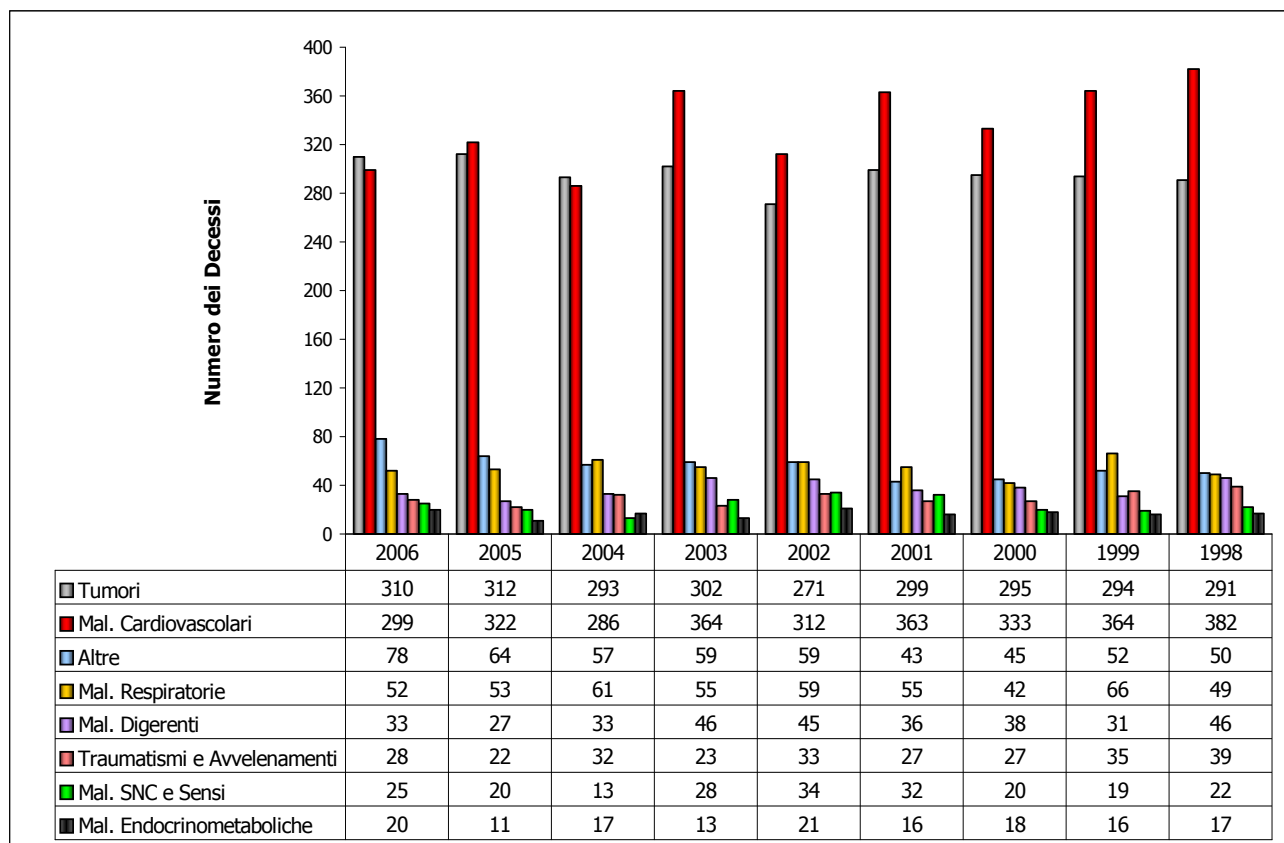
Fonte: ASL di Cremona

**Tav 2.8 - Morti Femminili per Cause di Decesso e Classi d'Età - Anni 1998/2006 -**

	0	1-14	15-29	30-44	45-59	60-69	70-79	80-89	90 +	TOT
Mal. Cardiovascolari	1	0	1	4	22	77	345	813	529	<b>1.792</b>
Tumori	0	1	1	23	107	223	381	383	133	<b>1.252</b>
Altre	10	0	4	4	4	22	64	120	80	<b>308</b>
Mal. Respiratorie	1	0	0	2	1	7	56	100	85	<b>252</b>
Mal. Digerenti	0	0	0	3	4	19	56	60	32	<b>174</b>
Mal. SNC e Sensi	0	1	0	0	6	7	27	56	25	<b>122</b>
Traumatismi e Avvelenamenti	0	1	7	13	9	16	11	22	18	<b>97</b>
Mal. Endocrinometaboliche	0	0	0	5	2	13	22	30	18	<b>90</b>
<b>TOTALE</b>	<b>12</b>	<b>3</b>	<b>13</b>	<b>54</b>	<b>155</b>	<b>384</b>	<b>962</b>	<b>1.584</b>	<b>920</b>	<b>4.087</b>

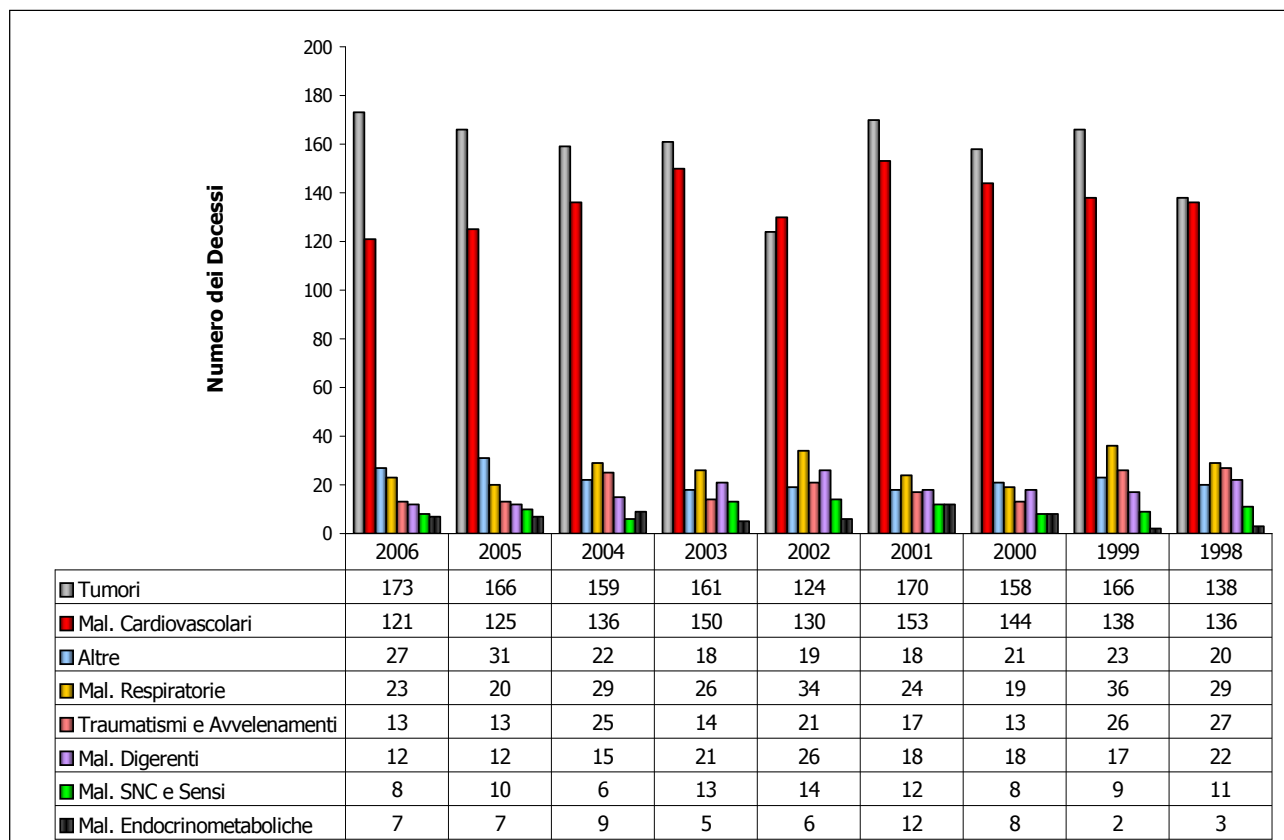
Fonte: ASL di Cremona

Tav 2.9 - Morti Totali per Causa di Decesso - Anni 1998/2006 -

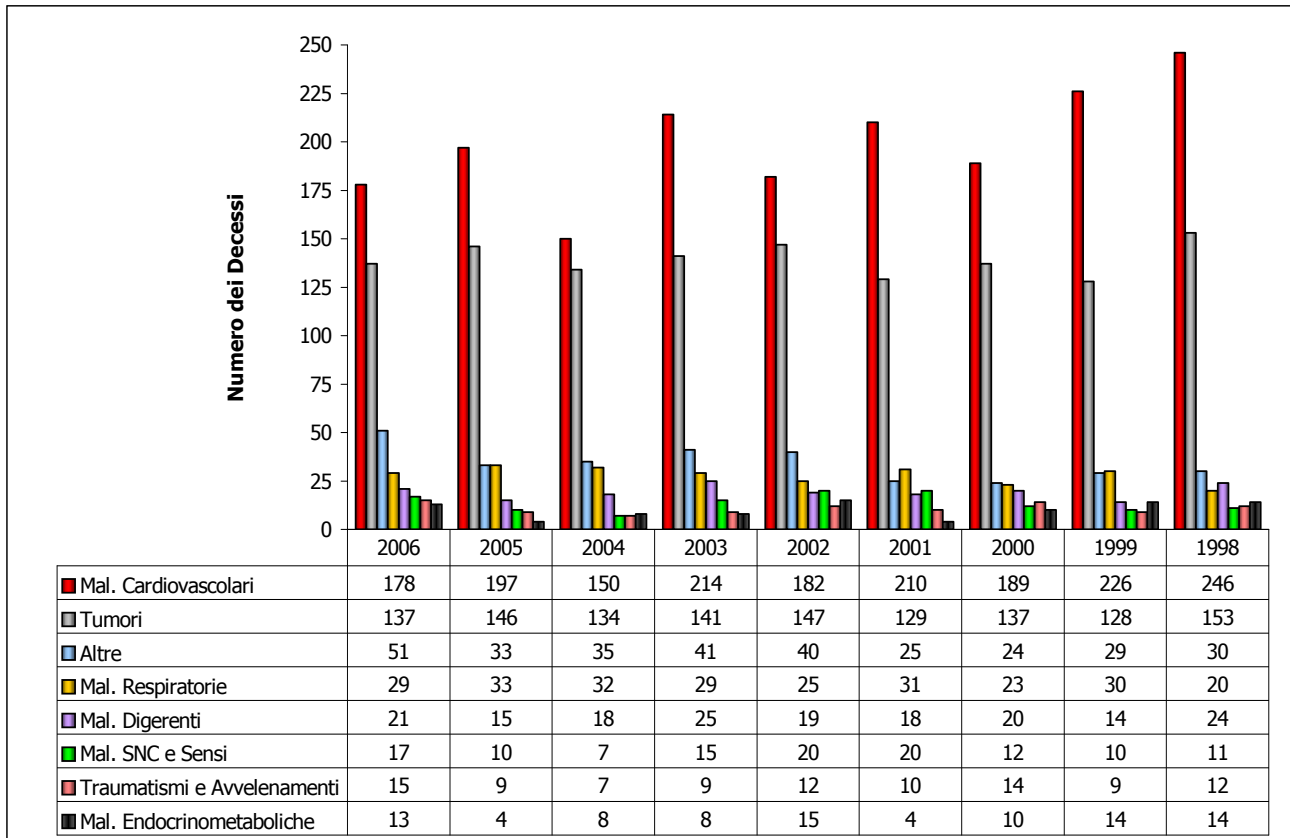


Fonte: ASL di Cremona

Tav 2.10 - Morti Maschili per Causa di Decesso - Anni 1998/2006 -



Fonte: ASL di Cremona

**Tav 2.11 - Morti Femminili per Causa di Decesso - Anni 1998/2006 -**

Fonte: ASL di Cremona

**Tav 2.12 - Malattie Infettive del Distretto di Cremona - Anni 2004/2007 -**

Malattia	2007	2006 *	2006	2005	2004
Varicella	558	293	515	240	918
Parotite Epidemica	8	77	89	98	18
Scarlattina	44	51	94	140	131
Salmonellosi	27	14	38	43	70
Scabbia	10	9	29	49	49
Legionellosi	12	8	12	13	0
Tubercolosi	25	7	21	24	24
Aids	4	5	7	9	13
Mononucleosi Infettiva	18	4	12	9	14
Epatite B	3	4	8	3	8
Pediculosi	0	3	6	47	54
Dermatofitosi	1	2	5	7	0
Malaria	1	2	5	5	0
<b>TOTALE</b>	<b>711</b>	<b>479</b>	<b>841</b>	<b>687</b>	<b>1.299</b>

Fonte: ASL di Cremona

\* Dati riferiti al solo comune di Cremona

**Tav 2.13 - Utenti del Sert per Consumo di Sostanze Illegali e Classi d'Età - Anni 2004/2007 -**

Età	2007	2006	2005	2004
< 15	0	0	0	1
15 - 19	20	19	11	6
20 - 24	88	61	54	56
25 - 29	117	126	123	133
30 - 34	134	151	159	183
35 - 39	139	146	147	165
> 39	237	231	234	188
<b>TOTALE</b>	<b>735</b>	<b>734</b>	<b>728</b>	<b>732</b>

Fonte: ASL di Cremona

**Tav 2.14 - Utenti del Sert per Condizione Professionale - Anni 2004/2007 -**

<b>Condizione Professionale</b>	<b>2007</b>	<b>2006</b>	<b>2005</b>	<b>2004</b>
Occupato	323	338	352	371
Disoccupato	305	296	265	289
Studente	24	18	10	19
Casalinga	4	3	3	3
Sottooccupato	20	1	46	10
Occupazione Saltuaria	0	5	23	11
Prima Occupazione	0	0	0	4
Altro - Non Rilevato	59	73	29	25
<b>TOTALE</b>	<b>735</b>	<b>734</b>	<b>728</b>	<b>732</b>

Fonte: ASL di Cremona

**Tav 2.15 - Utenti del Sert per Sostanza stupefacente Assunta - Anni 2004/2007 -**

<b>Sostanza stupefacente</b>	<b>2007</b>	<b>2006</b>	<b>2005</b>	<b>2004</b>
Cannabinoidi	597	607	607	609
Eroina	552	455	555	573
Cocaina	215	216	176	187
Amfetamina	19	10	0	17
Benzodiazepine	2	2	0	1
Allucinogeni	0	0	0	0
Altro	26	30	13	42
<b>TOTALE *</b>	<b>1.411</b>	<b>1.320</b>	<b>1.351</b>	<b>1.429</b>

Fonte: ASL di Cremona

\* Alcuni Utenti sono ricorsi a più sostanze

**Tav 2.16 - Utenti del Sert per Tipologia di Trattamento - Anni 2004/2007 -**

<b>Trattamento</b>	<b>2007</b>	<b>2006</b>	<b>2005</b>	<b>2004</b>
Psicosociale e/o Riabilit.	597	454	276	332
Farmacol. con Metadone	392	291	375	478
Farmacol. senza Metadone	62	68	108	110
<b>TOTALE *</b>	<b>1051</b>	<b>813</b>	<b>759</b>	<b>920</b>

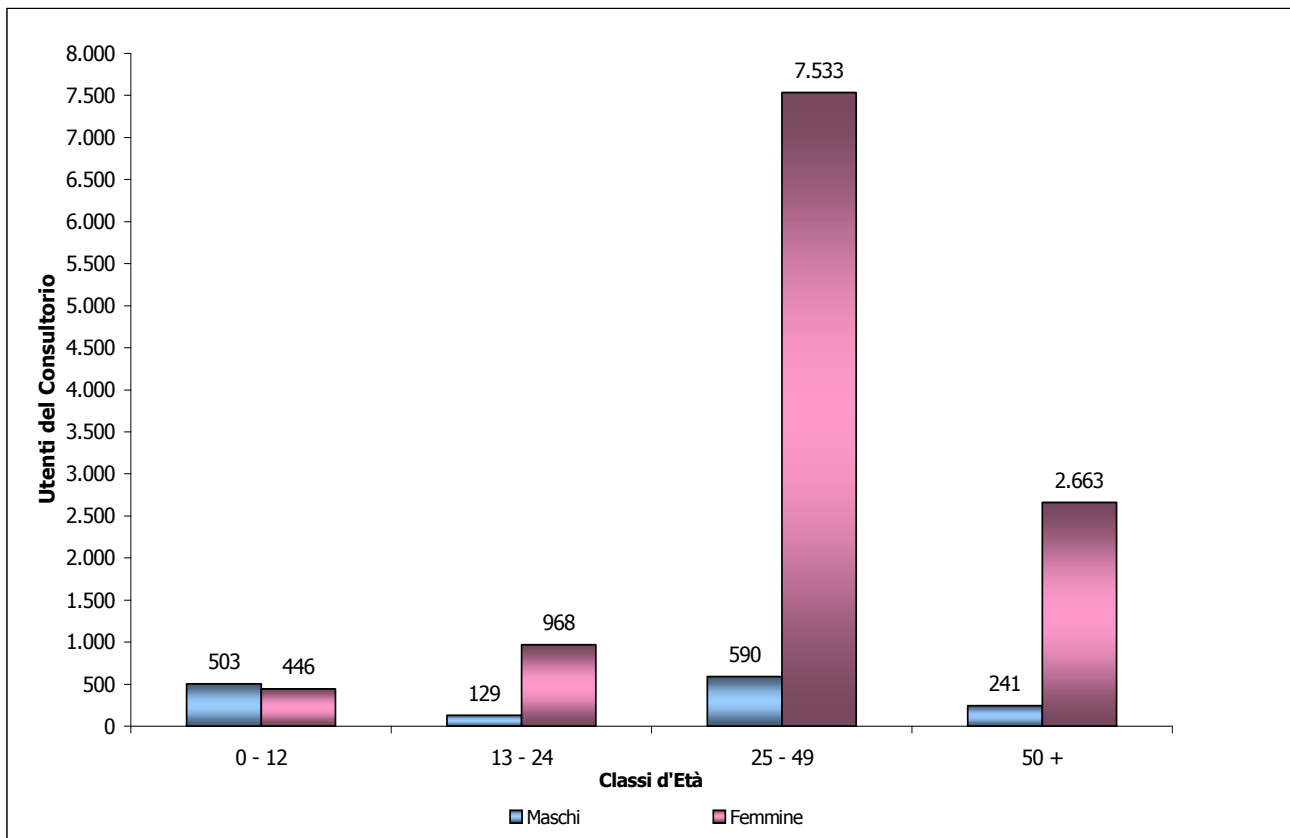
Fonte: ASL di Cremona

\* Alcuni Utenti sono ricorsi a più trattamenti

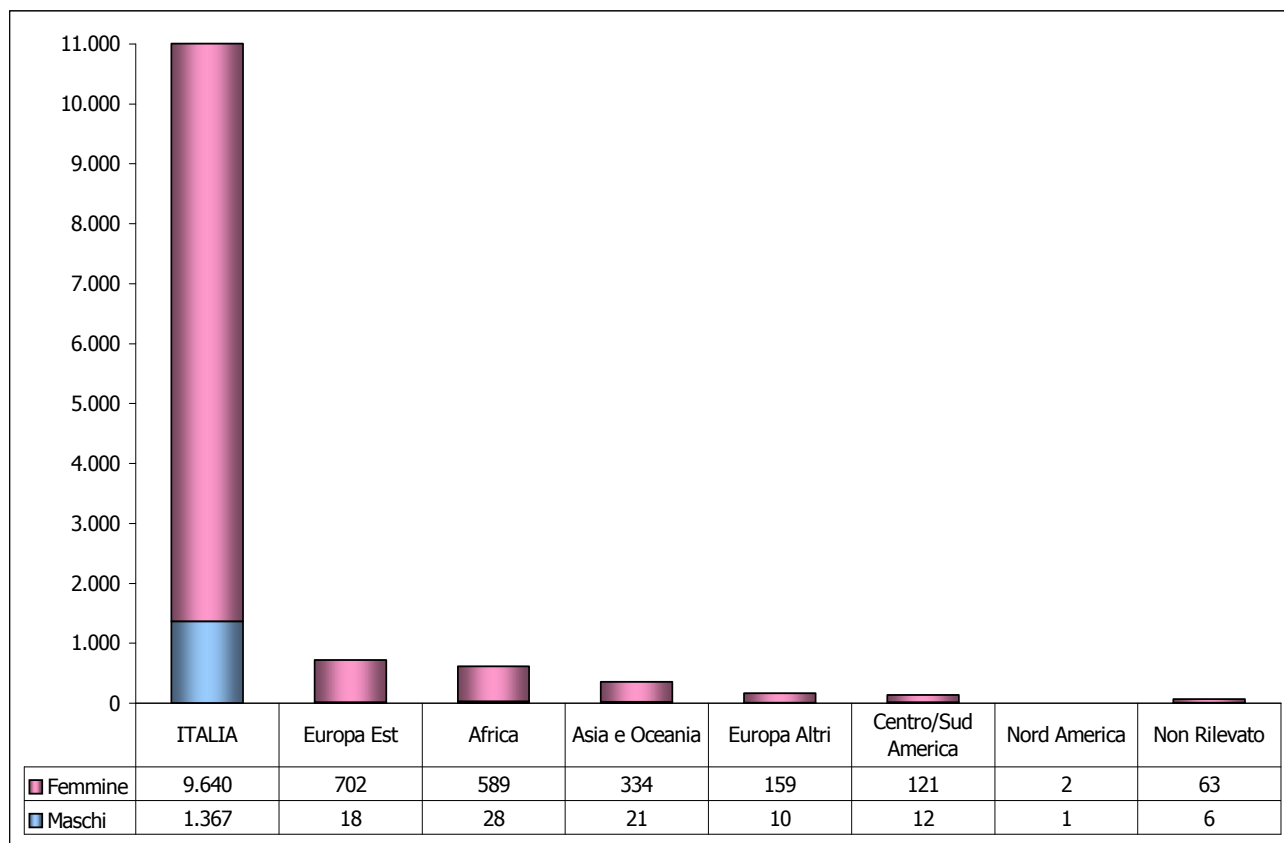
**Tav 2.17 - Prestazioni del consultorio nel distretto di Cremona - Anni 2004/2007 -**

<b>Tipologia</b>	<b>2007</b>	<b>2006</b>	<b>2005</b>	<b>2004</b>
Prevenzione Ginecologica e Oncologica	7.129	8.506	7.775	6.642
Gravidanza e Preparazione alla Nascita	7.927	7.218	7.615	6.975
Post Partum, Puerperio e Dopo Nascita	4.737	3.778	2.734	2.130
Contracezione	3.567	3.710	3.702	3.729
Tutela Salute dei Minori	2.976	2.966	2.980	2.960
Maltrattamento, Incuria e Abbandono di Minori	1.986	2.638	1.601	1.869
Area Individualità e Relazioni di Coppia	2.649	1.939	1.738	1.859
Piccola Patologia Ginecologica	1.114	956	28	1.136
I.V.G.	645	889	961	1.255
Menopausa	827	776	571	371
Adozione	521	524	579	551
Rapporti Genitori - Figli	175	371	181	212
Post I.V.G.	228	317	311	289
Area Preconcezionale - Eugenetica	319	240	322	287
Abuso - Violenza su Minori	205	178	524	231
Area Diritto di Famiglia	422	161	281	215
Tutela Sociale della Maternità	124	104	63	25
I.V.G. Minorenni	109	103	28	84
Affido Familiare	22	55	133	165
Sessualità	33	23	22	11
Penale Minori	18	8	0	19
Sterilità	32	7	19	30
Violenza Sessuale	0	0	0	42
Altro	1.942	1.939	747	0
<b>TOTALE</b>	<b>37.707</b>	<b>35.467</b>	<b>32.168</b>	<b>31.087</b>

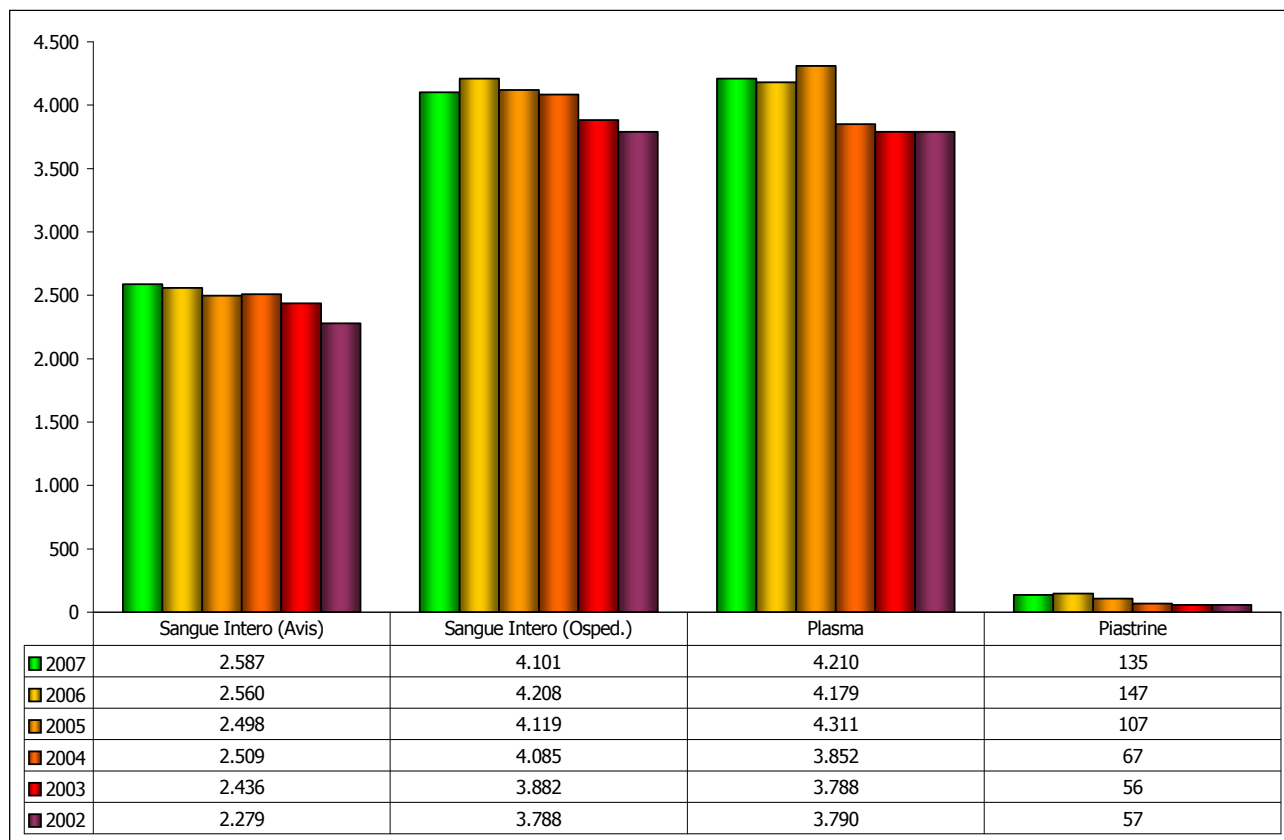
Fonte: ASL di Cremona

**Tav 2.18 - Utenti del Consultorio di Cremona per Sesso e Classi d'Età - Anno 2007 -**

Fonte: ASL di Cremona

**Tav 2.19 - Utenti del Consultorio di Cremona per Area di Provenienza - Anno 2007 -**

Fonte: ASL di Cremona

**Tav 2.20 - Donazioni del Sangue presso l'Avis di Cremona - Anni 2002/2007 -**

Fonte: ASL di Cremona



**Tav 2.21 - Tipologia di Adozioni a Cremona - Anno 2007 -**

<b>M/F</b>	<b>Provenienza</b>	<b>ETA'</b>
F	Bulgaria	5 anni
F	Bulgaria	4 anni
M	Bulgaria	4 anni
M	Cambogia	6 mesi
M	Colombia	6 anni
M	Corea	8 mesi
F	Etiopia	6 mesi
F	Etiopia	10 anni
F	Etiopia	7 anni
M	Filippine	5 anni
F	India	5 anni
M	Nepal	4 anni
M	Russia	15 mesi
M	Russia	1 anno
F	Togo	7 anni
M	Vietnam	6 mesi
M	Vietnam	8 mesi
M	Vietnam	1 anno
M	Vietnam	2 anni

Fonte: ASL di Cremona

<b>M/F</b>	<b>Numero</b>	<b>Età Media</b>
F	7	5,5
M	12	2,2
<b>TOT</b>	<b>19</b>	<b>3,4</b>

Fonte: ASL di Cremona