

Tav. 6.1 - Attività della Polizia Municipale di Cremona - Anni 2004/2012.

	2012	2011	2010	2009	2008	2007	2006	2005	2004
Esito interventi richiesti									
Positivo	5.411	5.614	5.416	6.767	5.776	5.707	5.795	6.349	6.754
Negativo	2.556	2.710	3.148	3.799	3.853	3.446	2.382	2.385	2.354
Revocato	383	615	467	648	523	592	610	601	759
Passato per competenza	552	240	198	336	298	288	366	347	420
Indefinito	0	49	0	0	1	0	3	0	2
Totali	8.902	9.228	9.229	11.550	10.451	10.033	9.156	9.682	10.289
Esito interventi pianificati o di iniziativa									
Positivo	24.274	20.954	15.968	20.556	21.778	21.566	19.523	18.216	12.791
Negativo	4.762	4.651	3.798	4.525	4.225	3.174	2.545	2.801	3.703
Revocato	356	266	111	197	126	184	117	126	139
Passato per competenza	6	6	2	10	8	14	7	5	4
Indefinito	116	68	5	4	4	68	4	1	2
Totali	29.514	25.945	19.884	25.292	26.141	25.006	22.196	21.149	16.639
Totale interventi registrati in C.O.	38.416	35.173	29.113	36.842	36.592	35.039	31.352	30.831	26.928

Fonte: Polizia Municipale di Cremona

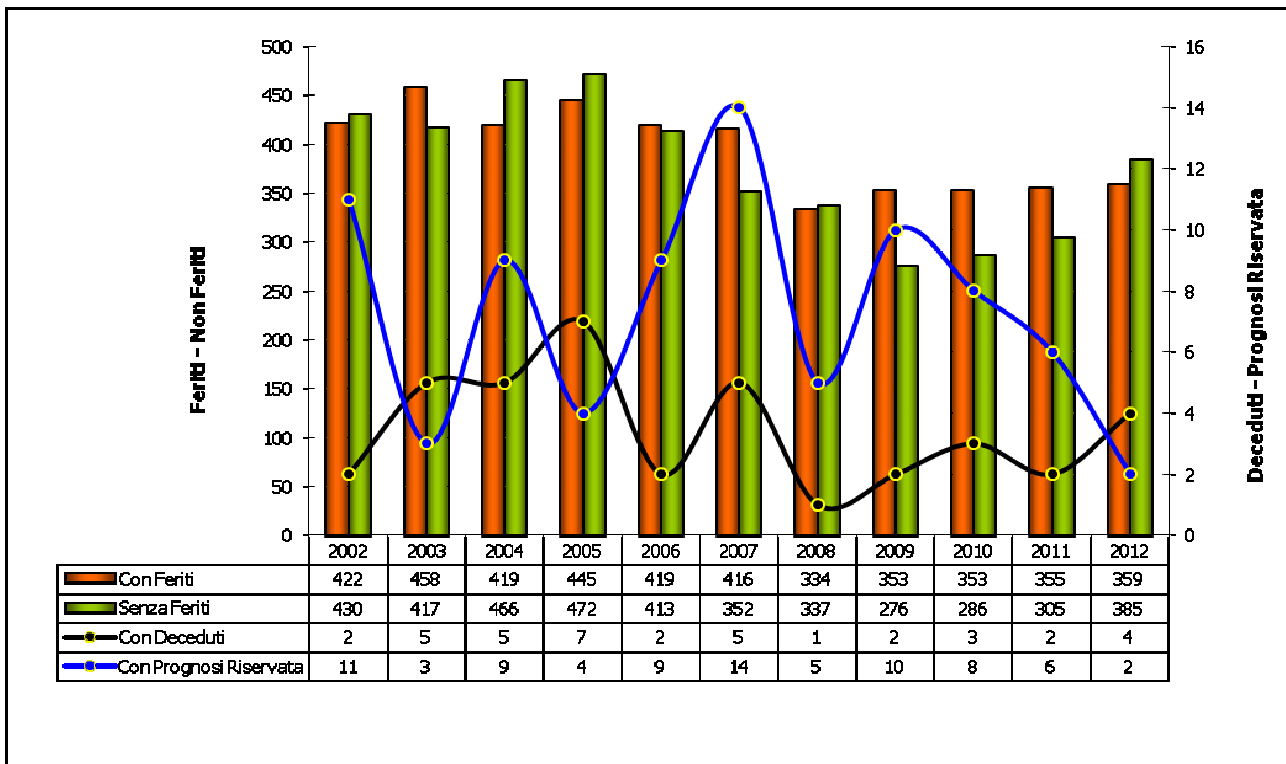
Tav. 6.2 - Richieste di Intervento Pervenute alla Polizia Municipale di Cremona - Anni 2004/2012.

	2012	2011	2010	2009	2008	2007	2006	2005	2004
Anomalia	1.498	1.109	1.314	1.688	1.475	1.357	1.309	1.442	1.337
di cui Sulla carreggiata/Sede stradale	542	372	453	737	538	512	563	561	515
di cui Ambiente	294	268	321	390	390	235	197	257	267
di cui Edificio privato	167	115	132	184	160	162	181	261	255
di cui In pubblica via	289	235	306	221	232	287	213	181	133
di cui Impianto semaforico	41	21	23	37	25	38	31	91	82
di cui Edificio pubblico	120	70	68	98	103	99	97	76	67
di cui Indefinito	35	24	7	13	20	16	22	5	12
di cui Impianto aereo	10	4	4	8	7	8	5	10	6
Ausilio	1.690	1.435	1.527	2.795	1.906	1.686	1.777	1.944	2.241
di cui 118	9	3	8	11	6	2			
di cui A collega in difficoltà	1		2	4	1	1		2	
di cui A persone	156	116	138	129	100	81	61	76	80
di cui A.E.M.	50	61	92	95	87	73	33	52	45
di cui A.S.L.	3	3	4	1		4	1	1	
di cui Altro Ente	11	11	10	8	7	6	9	10	1
di cui Carabinieri	25	23	28	21	27	19	18	22	17
di cui Dipendenti comunali per scorta valori/Guardia di Finanza	1	8	9	19	52	74	55	76	85
di cui Indefinito	36	19	20	12	12	12	4	21	33
di cui Ospedale per T.S.O./A.S.O.	29	50	39	21	29	43	26	29	45
di cui Per lavori stradali	4	1		20	5	19	10	15	33
di cui Per ordine pubblico	1	1	1	2	2	3	18	13	2
di cui Per quanto da accertare in luogo	16	7	2	8	9	3	15	16	18
di cui Per viabilità	69	83	130	133	105	70	109	155	106
di cui Personale strutture comunali	43	23	28	29	33	52	51	80	192
di cui Polizia di stato	45	29	16	20	22	30	17	25	33
di cui Polizia municipale	1.048	837	867	2.118	1.272	1.077	1.207	1.235	1.392
di cui Polizia Stradale/Penitenziaria	1		7	12	8	14	16	7	15
di cui Protezione civile			3	4	8	1	2	16	21
di cui Servizi Sociali	59	76	52	35	24	32	36	26	24
di cui Vigili del fuoco	83	84	71	93	97	70	89	67	99
Circolazione stradale	3.662	4.718	4.263	4.497	3.829	3.761	3.394	3.581	3.496
di cui Auto condotta da persona ubriaca/stupefacenti	3	8	5	3	4	6	5	5	4
di cui Autocarro che circola in zona vietata al transito autocarri	8	9	1	7	12	2	17	24	19
di cui Gare di velocità tra veicoli	1	2	5	7	6	3	1	1	
di cui Gimcana moto	2	2	1	3	2	7	3	4	4
di cui Indefinito	4	4		4	3	13	8	53	71
di cui Intervento di viabilità per intasamento del traffico	25	49	29	33					
di cui Transito Veicoli Non Autorizzati	9	1	9	12	3	12	20	19	8
di cui Veicoli che circolano a velocità eccessiva	1	12	5	3	10	6	6	1	
di cui Veicoli che procedono contromano	8	72	10	10	13	3	4	7	8
di cui Veicoli in arresto in area ferroviaria			1						
di cui Veicolo condotto da minorenne		1	1	1	1			2	2
di cui Veicolo in avaria traffico fermo	35	34	37	30	23	21	26	26	19
di cui Verifica segnaletica	83	93	63	90	99	119	167	155	48
di cui Viabilità	90	700							
di cui Problematiche Relative alla Sosta	3.393	3.731	4.096	4.294	3.653	3.569	3.137	3.284	3.194
di cui Abuso di permesso invalidi	13	20							
di cui Affiancato in seconda fila	45	68	70	57	65	50	83	72	74
di cui Area parchimetro-parcometro o zona disco orario	2	1	3	3	37	20	13	7	1
di cui Area pedonale	2	5	4	6	8	4	1	3	8
di cui Che intralcia lavori stradali	25	28	49	27	29	37	44	40	57
di cui Che occulta segnaletica		2	1	1		2			1
di cui Con assicurazione scaduta	112	150	133	112	91	87	77	79	65
di cui Con motore acceso	16	14	9	19	10	7	7		2
di cui Fuori tracciati	3	3	8	5	2	3	6	3	3
di cui In corrispondenza pompe benzina			1	1	1	1	1		4
di cui In corrispondenza uscita di sicurezza		2	1	2				2	2
di cui In uno spazio riservato	46	66	85	102	50	40	30	11	17
di cui In Zona a Traffico Limitato (ZTL)	32	34	39	173	192	52	98	68	46
di cui Indefinito	36	34	44	67	54	128	58	42	27
di cui Ingresso pedonale edificio	8	6	11	10	7	2	6	6	12
di cui Intralcio bus di linea	46	34	51	97	63	47	79	59	57
di cui Irregolare con intralcio alla circolazione	300	252	367	496	453	328	264	270	310
di cui Irregolare/Vietata	839	761	778	469	283	477	477	820	818
di cui Nello spazio 'carico-scarico'	189	175	143	124	78	61	44	45	67
di cui Nello spazio riservato	38	79	86	105	49	52	35	80	87
di cui Nello spazio riservato al mercato	1	2	1	1				1	4

di cui	Nello spazio riservato invalidi	399	415	572	669	536	467	374	308	303
di cui	Nello spazio riservato residenti	60	171	179	162	94	128	42	78	12
di cui	Privo di targhe				1	1	4	3	2	
di cui	Prossimità o corrispondenza incrocio o curva	80	84	85	60	45	30	21	19	37
di cui	Senza lasciare spazio sufficiente ai pedoni	5	8	11	6	5	5	5	5	4
di cui	Sul marciapiede	139	202	225	189	172	185	125	112	122
di cui	Sul passo carraio	885	1.052	1.074	1.205	1.212	1.249	1.205	1.114	1.143
di cui	Sulla pista ciclabile	45	48	44	101	101	91	19	23	15
di cui	Sull'attraversamento pedonale	27	15	22	24	15	12	20	15	15
	Controllo attività commercio	72	74	101	175	314	165	174	179	156
di cui	Ambulante/i abusivo/i	47	40	41	107	190	45	60	66	48
di cui	Attività Abusiva/Articoli pirici vietati		5	9	9	17	15	7	5	7
di cui	Controllo attività	4	2	13	17	36	28	25	21	30
di cui	Indefinito	8	9	24	36	66	71	73	58	34
di cui	Licenze/Autorizzazioni	2	1	4	1	1	3	7	9	8
di cui	Mancato rispetto leggi/regolamenti	2	12	2	2	3	2		16	26
di cui	Sequestro veicolo / merci		3				1	1		1
di cui	Suonatori ambulanti	1	1	1	2	1				1
di cui	Taxisti abusivi o in servizio fuori turno	8	1	7	1			1	4	1
	Incidente stradale	916	903	872	807	818	1.035	1.039	1.060	975
di cui	Con feriti	328	328	327	327	308	455	415	388	352
di cui	Indefinito	49	72	68	107	96	62	126	67	116
di cui	Mortale	2	2	2	2	0	7	3	4	2
di cui	Senza feriti	537	502	475	371	414	511	495	601	505
	Insedimento abusivo	62	44	52	48	149	79	81	103	46
di cui	Area pubblica/Altro	1	2	4	1	7	7	4	4	6
di cui	Bivacco in area pubblica	12	9	9	12	19	8	12	8	10
di cui	Da parte di extracomunitari	1	10	11	13	27	24	22	29	18
di cui	Da parte di nomadi	26	15	21	15	79	36	35	50	7
di cui	Da parte di pastori e greggi	1	2	1	0	6		1		2
di cui	Indefinito	21	6	6	7	11	4	7	12	3
	Ordine e Sicurezza Urbana	532	477	573	852	731	726	527	613	577
di cui	Accompagnamento/piantonamento di persona/e al Comando	15	7	23	26	30	15	16	28	11
di cui	Allarme in funzione	30	18	18	16	18	31	14	4	
di cui	Animale/i pericoloso/i	16	19	2	7	21	25	3	7	9
di cui	Atti osceni	4	6	8	6	4	13	7	3	2
di cui	Atti vandalici	37	58	161	183	74	154	72	30	22
di cui	Cane che sporca	3	2		7	7	3	4	1	2
di cui	Cane senza museruola/guinzaglio	39	30	22	107	111	113	30	58	80
di cui	Cane/animale morsicatore	6	3	2	9	4	9	2	3	6
di cui	Controllo persona/e sospetta/e	88	40							
di cui	Controllo persone/Persona in escandescenze	26	20	24	24	22	16	50	60	43
di cui	Controllo veicoli	109	105	94	181	205	181	183	219	228
di cui	Diverbio tra persone	52	46	50	59	46	68	44	30	28
di cui	Furto su autovettura	4	3	5	4	2	3	11	6	4
di cui	Indefinito	6	17	14	39	33	34	44	26	8
di cui	Maltrattamento o malgoverno di cane/animale in genere	27	20							
di cui	Mancato rispetto regolamenti comunali	6	6							
di cui	Odore di gas	4	3	2	4	4	2	6	5	10
di cui	Presenza tossicodipendenti e siringhe	3	6	3	48	12	18	1	12	9
di cui	Problemi tra vicini/condomini	21	10	27	66	45	15	12	17	11
di cui	Prostituzione	3	9	27	1	54			86	96
di cui	Rissa	3	7	4	5	5	7	10	1	
di cui	Scippo	1	2	4					1	
di cui	Scoppio tubatura gas	2			1				2	
di cui	Sospetto bomba	6		2	8		1	5	6	5
di cui	Veicolo sospetto	21	40	81	50	34	17	13	7	3
di cui	Verifica privacy				1		1		1	
	Rumore	470	463	526	671	1.146	1.158	679	577	406
di cui	Da attività	21	22	33	38	28	34	31	28	18
di cui	Da impianti tecnologici	2	1	2		4	2	5	7	1
di cui	In pubblica via	238	262	302	372	626	727	301	268	198
di cui	In pubblici esercizi	93	84	105	105	270	224	198	108	53
di cui	Indefinito		1	0	0	1	4	3		1
di cui	Manifestazioni	8	9	24	18	13	31	21	24	33
di cui	Nelle abitazioni	108	84	60	138	204	136	120	142	102
	Videosorveglianza	0	5	1	17	83	66	176	183	1.055
	TOTALE	8.902	9.228	9.229	11.550	10.451	10.033	9.156	9.682	10.289

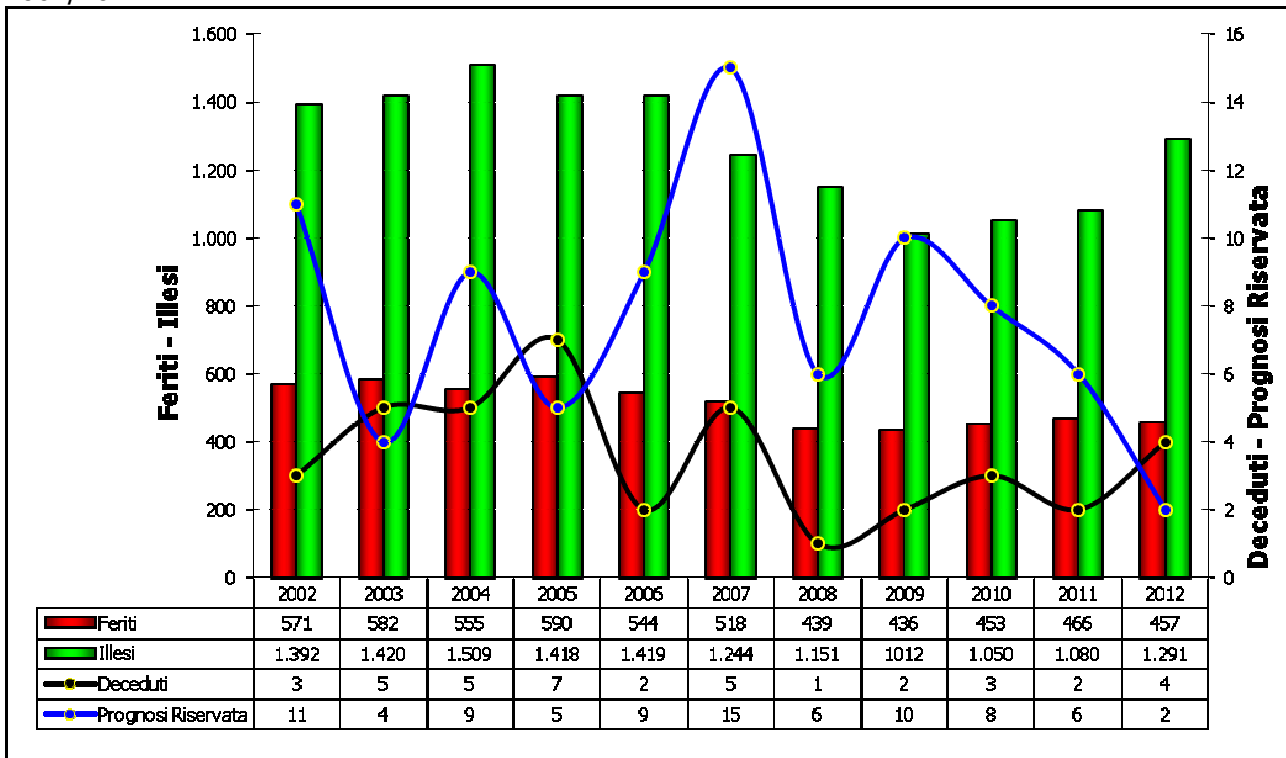
Fonte: Polizia Municipale di Cremona

Tav. 6.3 - Incidenti Rilevati dai V. U. in Relazione alle Conseguenze sulle Persone - Anni 2002/2012.



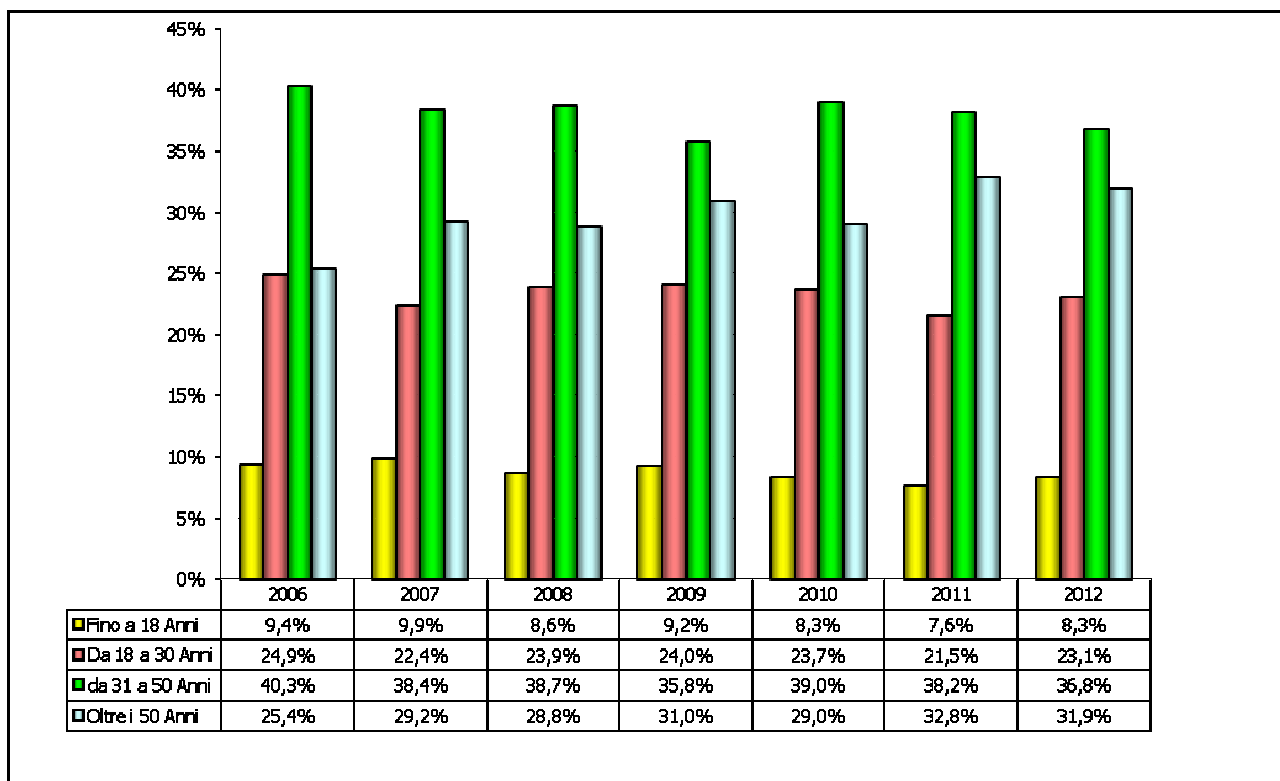
Fonte: Polizia Municipale di Cremona

Tav. 6.4 - Numero Persone Coinvolte negli Incidenti Rilevati dai Polizia Municipale - Anni 2002/2012.



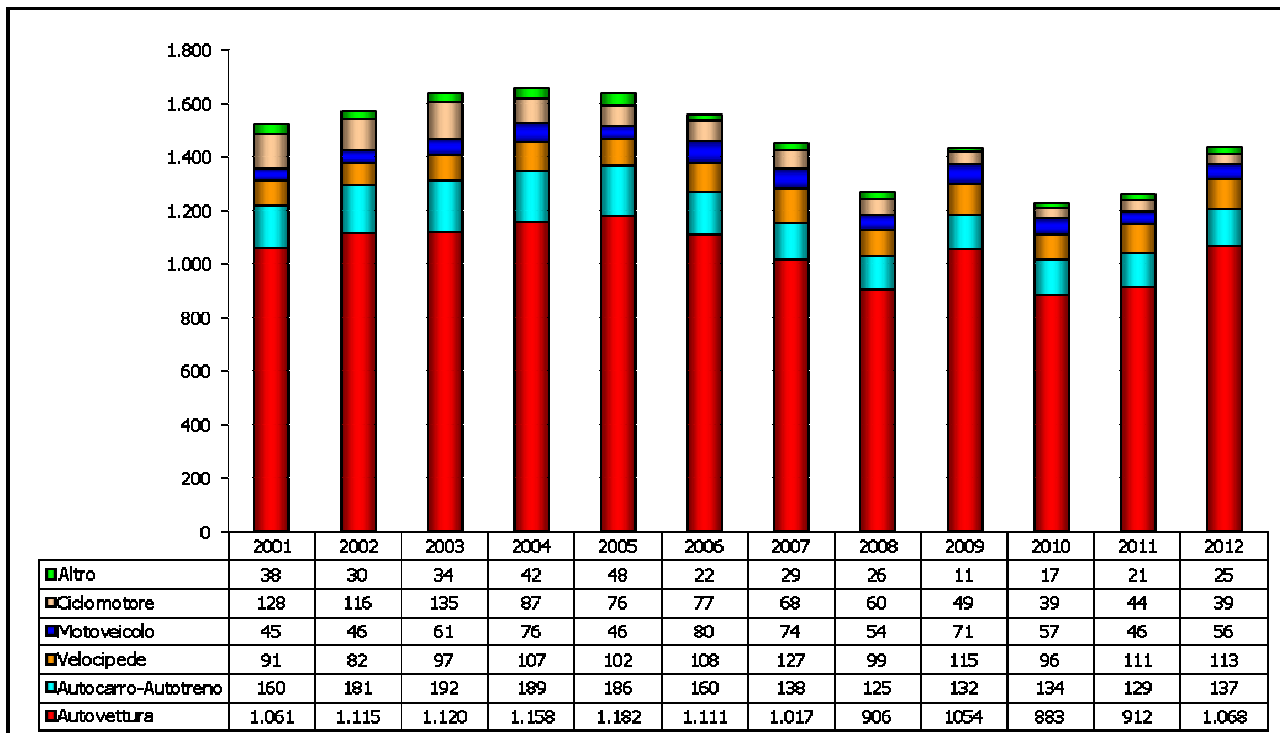
Fonte: Polizia Municipale di Cremona

Tav. 6.5 - Età delle Persone Coinvolte negli Incidenti Rilevati dalla Polizia Municipale - Anni 2006/2012.



Fonte: Polizia Municipale di Cremona

Tav. 6.6 - Tipologia di Veicoli Coinvolti negli Incidenti Rilevati dalla Polizia Municipale di Cremona - Anni 2001/2012.



Fonte: Polizia Municipale di Cremona

Tav. 6.7 - Strade Maggiormente Interessate da Incidenti - Anni 2007/2012.

	2012	2011	2010	2009	2008	2007	Diff. 12 vs 11
Via Mantova	78	56	58	41	55	54	+22
Via Zaist (Tangenziale)	30	38	38	22	30	36	-8
Via Castelleone	49	36	30	28	26	32	+13
Via Dante	31	33	21	25	36	45	-2
Via Eridano (Tangenziale)	24	29	22	18	20	29	-5
Via Giuseppina	21	29	15	17	23	19	-8
Via Persico	21	27	26	24	22	35	-6
Via Bergamo	34	24	18	26	14	24	+10
Viale Concordia	24	23	22	11	17	20	+1
Via Seminario (Tangenziale)	28	22	23	22	25	18	+6
Viale Trento Trieste	22	21	25	26	37	25	+1
Via del Giordano	23	20	21	28	25	29	+3
Via Brescia	27	19	28	21	23	28	+8
Viale Po	17	18	20	25	24	19	-1
Via Massarotti	9	16	18	23	12	17	-7
Via Milano	14	14	15	12	10	28	0
Via Ghinaglia	20	13	12	11	13	17	+7
Piazza della Libertà	17	12	15	17	8	15	+5
Via Trebbia	9	12	13	12	15	8	-3
Via Postumia	16	12	13	6	8	13	+4
Via Sauro Nazario (Tangenziale)	3	10	9	8	14	10	-7
Via Cadore	8	10	6	3	9	9	-2
Via Ghisleri	12	9	12	15	10	21	+3
Via del Sale	9	9	8	7	8	4	0
Corso Garibaldi	8	9	5	6	11	7	-1
Piazza Cadorna	5	8	7	17	7	13	-3
Via Sesto	12	8	10	16	12	10	+4
Via dell'Annona	10	5	13	5	12	9	+5
Corso XX Settembre	6	5	4	5	8	4	+1
Via Palestro	8	5	5	4	7	7	+3
Corso Vittorio Emanuele II	5	4	12	8	6	8	+1
Via Acquaviva	3	2	3	5	17	13	+1
Numero altre strade con incidenti	215	210	215	204	215	229	+5
Numero totale incidenti**	750	668	650	641	677	787	

Fonte: Polizia Municipale di Cremona

* Gli incidenti sulle intersezioni a raso sono conteggiati su entrambe le strade confluenti

**il numero totale non è la somma delle righe, ma il numero reale dato dagli incidenti nelle vie menzionate nelle righe e da quelli avvenuti nelle "altre strade con incidenti" il cui numero è specificato nella relativa riga

Tav. 6.8 - Attività di Controllo e Sanzionatoria della Polizia Municipale di Cremona - Anno 2003/2012

	2012	2011	2010	2009	2008	2007	2006	2005	2004	2003
Entrate in Euro	2.269.998	2.729.889	3.298.224	1.696.143	1.875.182	2.107.509	1.473.720	1.603.193	1.739.874	1.934.082
di cui CdS	1.942.767	2.335.306	2.830.176	1.426.835	1.664.322	1.929.957	1.351.687	1.476.893	1.611.573	1.779.209
Violazioni Accertate	43.639	50.648	62.813	41.588	42.721	56.805	43.169	41.211	36.668	43.955
Importo Medio per Sanzione	52,02	53,90	52,51	40,79	43,89	37,10	34,14	38,90	43,94	44,00
Numero delle Strade Interessate	514	554	540	531	514	529	458	493	461	478
Acc. in ZTL/Area Ped. Urbana (sosta)	841	726	805	1.601	3.809	5.817	4.608	4.229	3.252	3.446
Acc. in ZTL/Area Ped. Urbana (circolazione)	*13.763	*15.853	* 29.374	* 11.488	251	252	427	217		

Fonte: Polizia Municipale di Cremona

* Compresi gli accertamenti effettuati con sistema di videosorveglianza ai varchi della ZTL, da (novembre) 2009

Tav. 6.9 - Documenti Ritirati e Ricorsi - Anni 2008/2012.

	2012	2011	2010	2009	2008	Diff. 12 vs 11
Patenti Ritirate	70	140	156	108	103	-70
Carte di Circolazioni Ritirate *	3	14	117	199	140	-9
Ricorsi al Prefetto	426	282	250	102	137	+144
Ricorsi al Sindaco	8	22	66	64	10	-14
Ricorsi al Giudice di Pace	111	209	236	404	562	-98

Fonte: Polizia Municipale di Cremona

* da agosto 2010, nel caso di omessa revisione, viene annotata la carta di circolazione senza ritiro della stessa

Tav. 6.10 - Incidenti Stradali nella provincia di Cremona - Anni 2002/2012.

	2012	2011	2010	2009	2008	2007	2006	2005	2004	2003	2002
Incidenti	2.106	2.225	2.238	2.258	2.346	2.571	2.759	2.687	2.746	2.979	3.262
Morti	36	35	44	30	53	63	62	61	56	63	78
Feriti	1.564	1.758	1.708	1.739	1.825	2.018	2.150	1.394	2.145	2.295	2.538
Danni a Cose	964	967	944	972	1.006	1.028	1.181	1.237	1.242	1.307	1.484

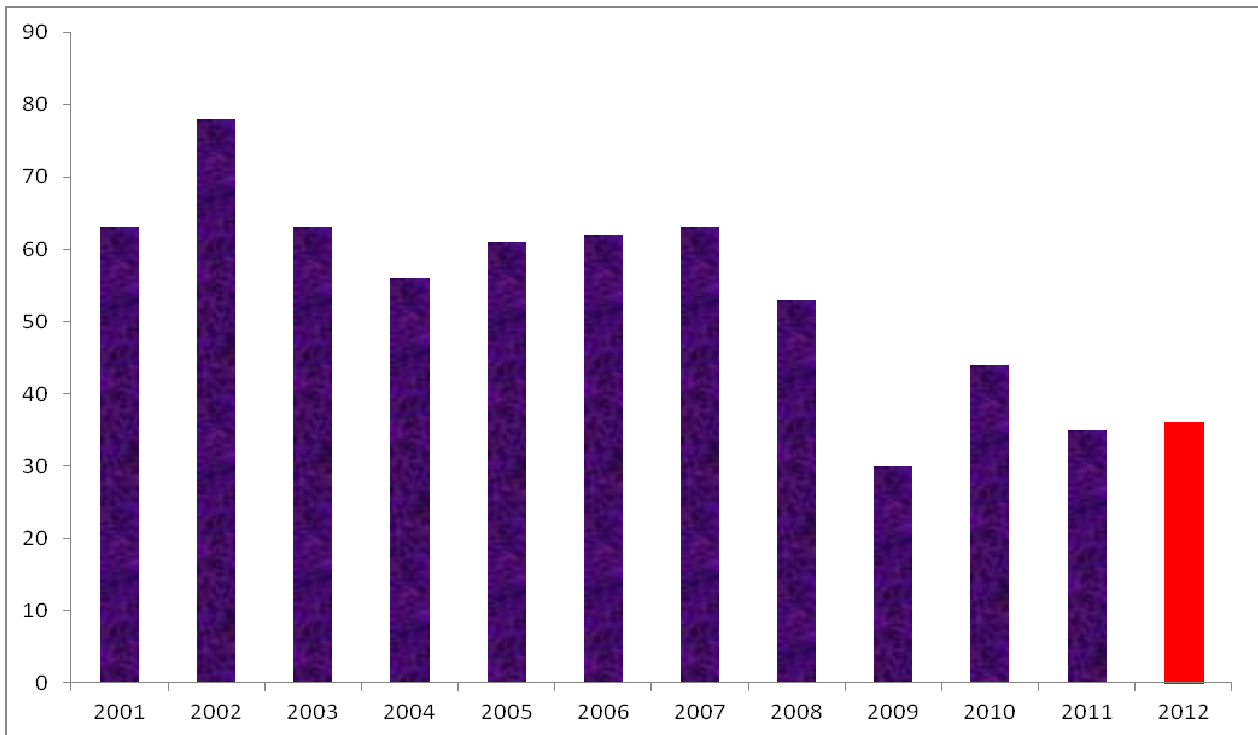
Fonte: Prefettura di Cremona

Tav. 6.11 – Numero di incidenti stradali nella provincia di Cremona – Anni 2001/2012 (grafico).



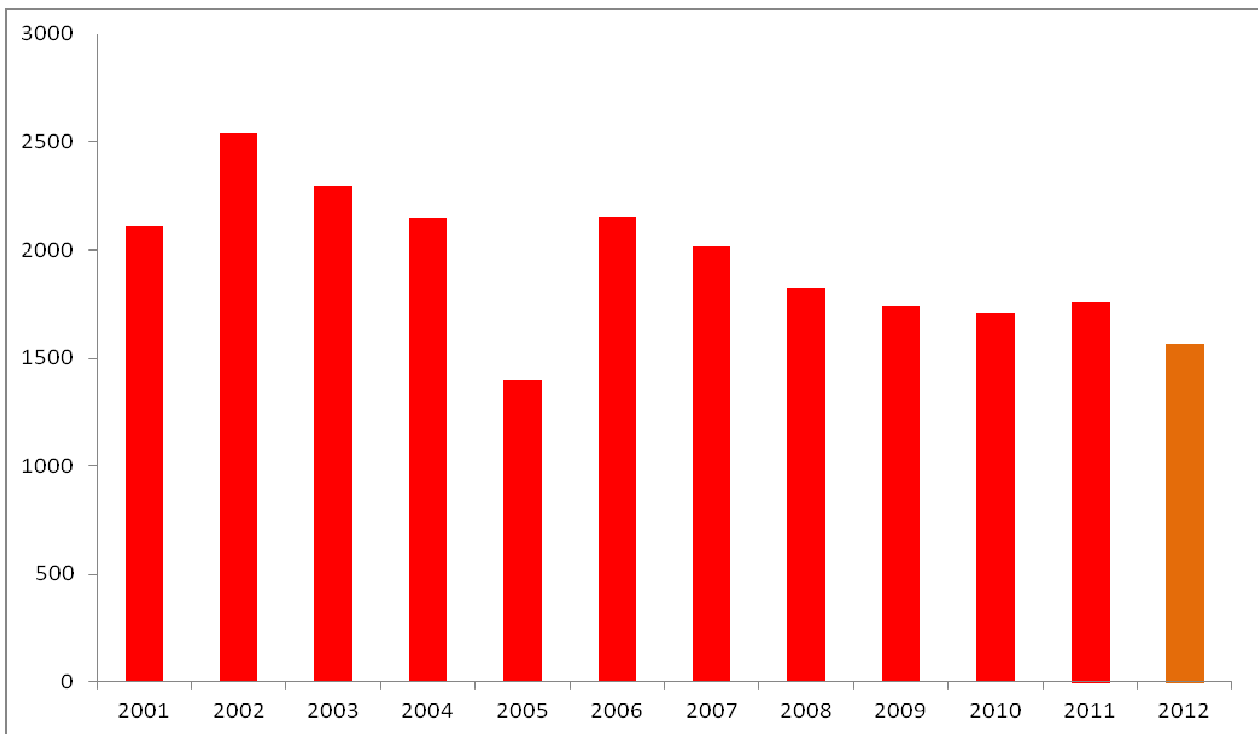
Fonte: Prefettura di Cremona

Tav. 6.12 – Numero di morti in incidenti stradali nella provincia di Cremona – Anni 2001/2012 (grafico).



Fonte: Prefettura di Cremona

Tav. 6.13 – Numero di feriti in incidenti stradali nella provincia di Cremona – Anni 2001/2012 (grafico).



Fonte: Prefettura di Cremona

Tav. 6.14 - Patenti Sospese a Seguito di Resp. per Incidente Stradale nella provincia di Cremona-
Anni 2007/2012.

	2012	2011	2010	2009	2008	2007	Diff. 12/11
Mancata Precedenza	25	26	28	18	24	15	-1
Velocità non Moderata	19	20	3	15	13	13	-1
Ebbrezza Alcolica	1	3	0	9	3	28	-2
Eccesso Velocità	1	0	6	4	2	1	+1
Sorpasso	6	2	0	2	9	6	+4
Ebbrezza da Stupefacenti	0	0	0	1	0	3	0
Cambio Corsia	9	6	0	0	6	3	+3
Superamento Carreggiata	1	1	0	0	1	0	0
Altri Motivi	12	16	13	5	7	7	-4
TOTALE	74	74	50	54	65	76	0

Fonte: Prefettura di Cremona

Tav. 6.15 - Patenti Sospese a Seguito di Resp. per Violazioni del Cod. Stradale nella provincia di
Cremona - Anni 2007/2012.

	2012	2011	2010	2009	2008	2007	Diff. 12/11
Ebbrezza Alcolica	752	761	672	748	707	766	-9
Eccesso Velocità	64	96	127	185	180	172	-32
Ebbrezza da Stupefacenti	73	55	41	59	56	50	+18
Superamento Carreggiata*	129	178	156	50	24	16	-49
Uso del Cronotachigrafo	25	29	22	23	22	15	-4
Divieto di Circolazione	1	3	2	1	0	2	-2
Altri Motivi	125	60	122	147	436	270	+65
TOTALE	1.169	1.182	1.142	1.213	1.425	1.291	-13

Fonte: Prefettura di Cremona

*la voce superamento carreggiata comprende: Superamento carreggiata (n.15) Art. 143 e Sorpasso (n. 163) Art 143

Tav. 6.16 - Espulsioni di Immigrati Clandestini nella provincia di Cremona - Anni 2009/2012.

Paese	2012			2011			2010			2009		
	TOT	M	F	TOT	M	F	TOT	M	F	TOT	M	F
Romania	22	22	0	16	15	1	11	3	8	1	0	1
Marocco	25	24	1	14	14	0	23	23	0	27	25	2
Egitto	9	9	0	12	12	0	25	25	0	52	52	0
Tunisia	13	13	0	8	8	0	5	5	0	6	6	0
Nigeria	5	5	0	7	6	1	30	23	7	29	22	7
Albania	8	8	0	5	5	0	13	12	1	9	9	0
Cina	3	2	1	3	2	1	24	9	15	9	8	1
India	4	4	0	3	3	0	15	25	0	28	28	0
Georgia	5	5	0	2	2	0	1	1	0	0	0	0
Ucraina	3	3	0	1	1	0	5	4	1	4	3	1
Moldavia	1	1	0	1	1	0	2	2	0	5	5	0
Kosovo	0	0	0	1	1	0	2	2	0	2	2	0
Bulgaria	2	2	0	1	1	0	2	0	2	0	0	0
Liberia	1	1	0	1	1	0	0	0	0	1	1	0
Gambia	6	6	0	1	1	0	0	0	0	0	0	0
Senegal	5	5	0	0	0	0	8	8	0	15	15	0
Macedonia	0	0	0	0	0	0	4	2	2	0	0	0
Afghanistan	0	0	0	0	0	0	2	2	0	9	9	0
Ghana	1	1	0	0	0	0	2	2	0	3	2	1
Pakistan	0	0	0	0	0	0	2	2	0	3	3	0
Mongolia	2	2	0	0	0	0	0	0	0	0	0	0
Russia	1	1	0	0	0	0	0	0	0	0	0	0
Polonia	1	1	0	0	0	0	0	0	0	0	0	0
Croazia	0	0	0	0	0	0	2	2	0	1	1	0
Bolivia	0	0	0	0	0	0	2	2	0	0	0	0
Serbia	1	1	0	0	0	0	1	1	0	6	3	3
Brasile	0	0	0	0	0	0	1	1	0	5	5	0
Perù	0	0	0	0	0	0	1	1	0	2	2	0
Costa d'Avorio	0	0	0	0	0	0	1	1	0	1	1	0
Mali	0	0	0	0	0	0	1	1	0	1	1	0
Siria	0	0	0	0	0	0	1	1	0	0	0	0
Sierra Leone	0	0	0	0	0	0	1	1	0	0	0	0
Argentina	0	0	0	0	0	0	0	0	0	2	2	0
Libano	0	0	0	0	0	0	0	0	0	2	2	0
Turchia	0	0	0	0	0	0	0	0	0	2	2	0
Algeria	5	5	0	0	0	0	0	0	0	1	1	0
Cuba	1	1	0	0	0	0	0	0	0	1	1	0
Mauritania	0	0	0	0	0	0	0	0	0	1	1	0
Palestina	1	1	0	0	0	0	0	0	0	0	0	0
Sudan	0	0	0	0	0	0	0	0	0	0	0	0
Bosnia	0	0	0	0	0	0	0	0	0	0	0	0
Camerun	0	0	0	0	0	0	0	0	0	0	0	0
Cile	3	3	0	0	0	0	0	0	0	0	0	0
Ecuador	0	0	0	0	0	0	0	0	0	0	0	0
Iraq	0	0	0	0	0	0	0	0	0	0	0	0
Israele	1	1	0	0	0	0	0	0	0	0	0	0
Libia	0	0	0	0	0	0	0	0	0	0	0	0
TOTALE	129	127	2	76	73	3	187	161	36	228	212	16

Fonte: Prefettura di Cremona

Tav. 6.17 - Assuntori di Sostanze Stupefacenti nella provincia di Cremona- Anni 2002/2012.

	2012	2011	2010	2009	2008	2007	2006	2005	2004	2003	2002
Sostanze Leggere	249	153	154	187	161	190	177	250	213	267	290
Sostanze Pesanti	134	95	85	74	90	118	51	82	80	76	98
Totale	383	248	261	261	251	308	228	332	293	343	388

Fonte: Prefettura di Cremona

Tav. 6.18 - Reati nella Provincia di Cremona - Anni 2006-2012.

Reati	2012	2011	2010	2009	2008	2007	2006	Diff. 12/11
Furti	7.180	6.783	6.781	5.953	6.826	7.199	6.705	+397
Danneggiamenti	1.828	2.043	2.237	2.252	2.398	2.153	2.109	-215
Truffe e Frodi Informatiche	639	652	730	600	773	833	1.072	-13
Minacce	536	532	530	614	592	588	512	+4
Ingurie	505	504	510	549	538	587	524	+1
Lesioni Dolose	377	335	344	422	392	428	434	+42
Delitti Informatici	69	106	114	83	45	35	16	-37
Ricettazioni	134	145	173	170	190	195	191	-11
Stupefacenti	129	125	171	98	122	121	80	+4
Rapine	126	118	134	109	115	144	128	+8
Percosse	108	96	145	115	121	124	107	+12
Sfruttamento Prostit. e Pedopornografia	21	32	28	15	19	14	21	-11
Violenze Sessuali	39	32	32	31	39	37	51	+7
Estorsioni	23	25	24	16	23	21	21	-2
Contraffazione di Marchi e Prod. Ind.	12	18	11	2	7	4	6	-6
Riciclaggio e Impiego di Denaro	8	7	8	19	20	16	17	+1
Incendi	26	16	18	23	26	25	26	+10
Sequestri di Persona	6	8	10	11	19	9	n.d.	-2
Omicidi Colposi	27	33	39	28	23	44	37	-6
Danneggiamento a Seguito di Incendi	23	20	30	19	22	26	n.d.	+3
Associazione per Delinquere	1	5	5	3	3	2	6	-4
Violenze alla Proprietà Intellettuale	2	7	2	4	9	17	n.d.	-5
Tentati Omicidi	4	7	3	5	4	4	2	-3
Atti Sessuali con Minorenni	2	3	7	3	3	3	n.d.	-1
Usura	6	n.d.	n.d.	n.d.	n.d.	n.d.	n.d.	+6
Attentati	5	n.d.	n.d.	n.d.	n.d.	n.d.	n.d.	+5
Omicidi Volontari	1	n.d.	n.d.	n.d.	n.d.	n.d.	n.d.	+1
Altri Delitti	1.939	1.974	2.359	2.140	2.267	2.087	2.521	-35
TOTALI	13.776	13.626	14.445	13.284	14.596	14.716	14.586	+150

Fonte: Prefettura di Cremona

Tav. 6.19 - Reati nel Comune di Cremona - Anni 2006-2012.

Reati	2012	2011	2010	2009	2008	2007	2006	Diff. 12/11
Furti	2.369	2.126	1.898	1.771	1.992	2.099	2.057	+243
Danneggiamenti	546	611	618	808	781	728	726	-65
Truffe e Frodi Informatiche	205	214	287	216	248	215	207	-9
Minacce	130	135	154	201	188	171	147	-5
Ingiurie	117	107	130	163	144	191	165	+10
Lesioni Dolose	116	101	105	138	129	147	146	+15
Delitti Informatici	32	62	102	69	40	22	10	-30
Ricettazioni	71	79	92	103	106	95	92	-8
Stupefacenti	23	21	67	28	59	33	16	+2
Rapine	50	45	46	30	39	51	39	+5
Percosse	23	32	29	34	29	37	24	-9
Sfruttamento Prost. e Pedoporn.	14	16	16	8	14	8	8	-2
Violenze Sessuali	13	11	14	16	15	13	15	+2
Estorsioni	7	5	8	9	10	4	5	+2
Contraffazione di Marchi e Prod. Ind.	5	12	7	0	5	4	2	-7
Riciclaggio e Impiego di Denaro	3	1	6	23	16	12	9	+2
Incendi	6	5	6	7	1	2	3	+1
Sequestri di Persona	2	3	5	8	7	4	6	-1
Omicidi Colposi	3	3	5	4	9	7	7	0
Danneggiamento a Seguito di Incendio	7	1	5	3	7	7	14	+6
Associazione per Delinquere	0	2	3	3	1	0	0	-2
Violenze alla Proprietà Intellettuale	1	3	2	3	6	11	12	-2
Tentati Omicidi	1	1	2	1	3	2	1	0
Atti Sessuali con Minorenni	0	0	2	0	2	1	0	0
Usura	2	0	0	0	0	0	0	+2
Altri Delitti	670	629	984	792	840	621	558	+41
TOTALI	4.416	4.225	4.593	4.438	4.691	4.485	4.269	+191

Fonte: Prefettura di Cremona

Tav. 6.20 - Dati sulla Casa Circondariale di Cremona - Anno 2012.

Numero

Agenti di polizia penitenziaria

Pianta organica	210
Assegnati	194
Effettivamente in servizio	170

Educatori

Pianta organica	6
Assegnati	6
Effettivamente in servizio	5

Totale Detenuti

Capienza regolamentare posti	196
Capienza tollerata posti	354
Detenuti comuni	414
Detenuti in Alta Sicurezza	0
Detenuti in regime di 41 bis	0
Detenuti con condanna definitiva	273
Detenuti in attesa di giudizio	141
Detenuti tossicodipendenti che assumono metadone	7
Detenuti sieropositivi	7
Detenuti stranieri	239
Detenuti che lavorano alle dipendenze dell'Amministrazione penitenziaria	59
Detenuti semiliberi che lavorano alle dipendenze di datori di lavoro esterni	1
Atti di autolesionismo	9

SITUAZIONE AL 19/10/2012