

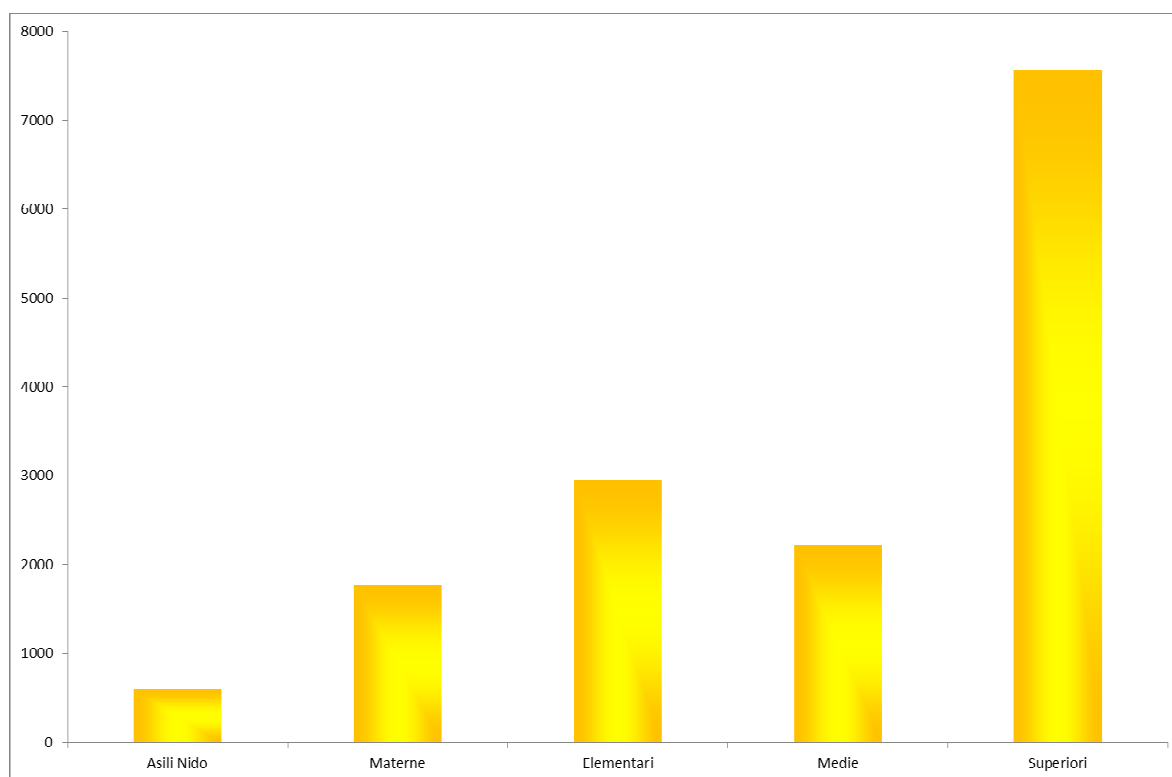
Tav. 3.1 – Struttura delle scuole nel comune di Cremona - Anno 2012/2013.

	Alunni	Classi	Insegnanti	Alunni stranieri residenti	Portatori di Handicap	Con insegnanti di sostegno	Rapporto Alunni per Classe	Rapporto Insegnanti per Alunni
Asili Nido	596	46	92	108*	0*	0*	13.0	6.5
Materne	1769	69	144	392	32	20	25.6	12.3
Elementari	2950	139	251	653	120	50	21.2	11.8
Medie	2224	90	156	387	108	31	24.7	14.3
Superiori	7566	344	595	851	276	12**	22.0	12.7
Totale scuole	15105	688	1238	2391	536	113	22.0	12.2

Fonte: Comune di Cremona e Ufficio scolastico provinciale

* dati riferiti ai soli Asili Nido comunali; ** totale parziale. Mancano i dati per alcuni istituti.

Tav. 3.2 – Numero di alunni nei vari ordini di scuola nel comune di Cremona - Anno 2012/2013.



Tav. 3.3 – Struttura delle scuole nel comune di Cremona . Variazioni nella consistenza del numero di alunni, classi, insegnanti. Anno 2012/2013.

	Alunni	Classi	Insegnanti
Asili Nido	1.6*	0.0*	-13.5*
Materne	0.1	-1.4	-8.3
Elementari	0.6	0.7	1.2
Medie	-0.5	0.0	1.3
Superiori	-0.7	-0.3	0.5
Totale scuole	-0.3	-0.2	-0.8

Fonte: Comune di Cremona e Ufficio scolastico provinciale

* le variazioni sono riferite ai soli Asili Nido comunali

Tav. 3.4 – Struttura degli Asili Nido Comunali di Cremona - Anno 2012/2013.

Struttura	Alunni	Classi	Insegnanti	Alunni stranieri residenti	Portatori di Handicap	Con insegnanti di sostegno	Rapporto Alunni per Classe	Rapporto Insegnanti per Alunni
Lancetti	69	4	9	27	0	0	17.3	7.7
Navaroli	69	4	9	25	0	0	17.3	7.7
S.Francesco	48	3	6	24	0	0	16.0	8.0
Sacchi	64	4	8	32	0	0	16.0	8.0
Totale nidi comunali	250	15	32	108	0	0	16.7	7.8

Fonte: Comune di Cremona

Tav. 3.5 – Struttura degli Asili Nido Privati di Cremona - Anno 2012/2013.

Struttura	Alunni	Classi	Insegnanti	Rapporto Alunni per Classe	Rapporto Insegnanti per Alunni
ABIBO'	12	3	3	4.0	4.0
Agrinido Piccoli Frutti	15	1	1	15.0	15.0
Asilo nido aziendale "Il Girasole"	16	3	4	5.3	4.0
L'Arcobaleno	43	3	7	14.3	6.1
Bosco Incantato	7	1	3	7.0	2.3
Centro Prima Infanzia	15	1	2	15.0	7.5
Elsa e Vico Gosi	21	2	3	10.5	7.0
Il giardino delle Coccole	27	3	4	9.0	6.8
Iride	21	3	3	7.0	7.0
Le Coccinelle	35	2	5	17.5	7.0
Mary Poppins	10	1	4	10.0	2.5
Ninna Nanna	6	1	2	6.0	3.0
Piccole Tracce	48	3	8	16.0	6.0
Piccoli Passi	20	1	4	20.0	5.0
Primi Passi	17	1	3	17.0	5.7
Sacro Cuore	33	2	4	16.5	8.3
Totale nidi privati	346	31	60	11.2	5.8

Fonte: Azienda Sociale Cremonese

Tav. 3.6 – Struttura delle Scuole Materne nel comune di Cremona - Anno 2012/2013.

Struttura	Alunni	Classi	Insegnanti	Alunni stranieri residenti	Portatori di Handicap	Con insegnanti di sostegno	Rapporto Alunni per Classe	Rapporto Alunni per Insegnanti
Villetta	133	5	10	38	0	0	26.6	13.3
Via Mentana	102	4	8	15	2	1	25.5	12.8
S. Ambrogio	84	3	6	38	1	1	28.0	14.0
Boschetto	55	2	4	2	1	1	27.5	13.8
Bonemerse	51	2	4	2	0	0	25.5	12.8
San Felice	51	2	4	12	0	0	25.5	12.8
Cavatigozzi	44	2	4	12	2	1	22.0	11.0
TOTALE STATALI	520	20	40	119	6	4	26.0	13.0
Martini	99	4	10	42	3	2	24.8	9.9
Castello	99	4	9	24	1	1	24.8	11.0
Agazzi	100	4	9	28	2	1	25.0	11.1
Martiri Libertà	98	4	11	36	3	3	24.5	8.9
Gallina	83	4	9	29	3	1	20.8	9.2
S. Giorgio	76	3	7	21	2	1	25.3	10.9
Aporti	76	3	7	18	1	1	25.3	10.9
Zucchi	74	3	7	20	5	2	24.7	10.6
Lacchini	72	3	7	39	1	1	24.0	10.3
TOTALE COMUNALI	777	32	76	257	21	13	24.3	10.2
Sacro Cuore	157	5	8	6	1	1	31.4	19.6
S. Angelo	109	4	8	2	1	1	27.3	13.6
Sacra Famiglia	95	4	5	2	2	1	23.8	19.0
Maria Immacolata	61	2	4	0	1	0	30.5	15.3
S. Abbondio	50	2	3	6	0	0	25.0	16.7
TOTALE PARITARIE PARIF.	472	17	28	16	5	3	27.8	16.9
TOTALE MATERNE	1769	69	144	392	32	20	25.6	12.3

Fonte: Ufficio scolastico provinciale e Comune di Cremona

Tav. 3.7 – Struttura delle Scuole Elementari nel comune di Cremona - Anno 2012/2013.

Struttura	Alunni	Classi	Insegnanti	Alunni stranieri residenti	Portatori di Handicap	Con insegnanti di sostegno	Rapporto Alunni per Classe	Rapporto Alunni per Insegnanti
Stradivari	219	10	20	79	14	6	21.9	11.0
Manzoni	211	10	20	49	14	7	21.1	10.6
Don Mazzolari	202	10	22	56	14	5	20.2	9.2
Trento e Trieste	215	10	20	30	3	1	21.5	10.8
Capra Plasio	214	10	20	60	9	3	21.4	10.7
Colombo Aporti	205	10	20	58	13	5	20.5	10.3
Monteverdi	217	10	18	68	8	3	21.7	12.1
Bianca Maria Visconti	196	10	20	67	9	4	19.6	9.8
Bissolati	195	10	16	43	7	3	19.5	12.2
S. Ambrogio	105	5	7	45	2	1	21.0	15.0
Miglioli	98	5	8	63	9	3	19.6	12.3
Boschetto	92	5	7	6	4	2	18.4	13.1
Cavatigozzi	105	6	6	20	3	1	17.5	17.5
TOTALE STATALI	2274	111	204	644	109	44	20.5	11.1
Beata Vergine	255	10	17	2	4	2	25.5	15.0
Maddalena di Canossa	179	8	15	4	1	1	22.4	11.9
Sacra Famiglia	242	10	15	3	6	3	24.2	16.1
TOTALE PARITARIE PARIF.	676	28	47	9	11	6	24.1	14.4
TOTALE ELEMENTARI	2950	139	251	653	120	50	21.2	11.8

Fonte: Ufficio scolastico provinciale e Comune di Cremona

Tav. 3.8 – Struttura delle Scuole Medie nel comune di Cremona - Anno 2012/2013.

Struttura	Alunni	Classi	Insegnanti	Stranieri residenti	Portatori di Handicap	Con insegnanti di sostegno	Rapporto Alunni per Classe	Rapporto Alunni per Insegnanti
Virgilio	934	37	59	205	51	13	25.2	15.8
Vida	619	25	42	142	33	9	24.8	14.7
Campi	271	13	19	38	17	6	20.8	14.3
TOTALE STATALI	1824	75	120	385	101	28	24.3	15.2
Beata Vergine	237	9	19	2	3	1	26.3	12.5
Sacra Famiglia	163	6	17	0	4	2	27.2	9.6
TOTALE PARITARIE PARIFICATE	400	15	36	2	7	3	26.7	11.1
TOTALE MEDIE	2224	90	156	387	108	31	24.7	14.3

Fonte: Ufficio scolastico provinciale

Tav. 3.9 – Struttura delle Scuole Superiori nel comune di Cremona - Anno 2012/2013.

Struttura	Alunni	Classi	Insegnanti	Stranieri residenti	Portatori di Handicap	Con insegnanti di sostegno	Rapporto Alunni per Classe	Rapporto Alunni per Insegnanti
Torriani I.T.I.S.	923	40	77	95	7	0	23.1	12.0
Torriani L. SC.	202	8	10	4	0	0	25.3	20.2
Einaudi I.P.I.C.	759	34	47	74	143	n.d.	22.3	16.1
Einaudi Grafico-Turistico	124	6	5	6	28	0	20.7	24.8
Aselli	836	35	51	47	0	0	23.9	16.4
Anguissola	836	36	47	69	8	0	23.2	17.8
Manin	915	36	54	39	2	0	25.4	16.9
Ala Ponzone Cimino I.P.A.	349	24	49	157	21	6	14.5	7.1
Beltrami Diurno	575	23	38	96	2	0	25.0	15.1
Stradivari I.T. Moda	183	7	19	118	1	n.d.	26.1	9.6
Stradivari I.P.I.A.L.L.	205	13	15	26	8	n.d.	15.8	13.7
Liceo Artis. Crema (sez CR)	307	17	29	19	17	0	18.1	10.6
Stanga I.T.A.	350	15	28	1	2	0	23.3	12.5
Stanga I.P.A.	200	10	16	15	29	n.d.	20.0	12.5
Vacchelli	249	11	16	36	1	0	22.6	15.6
Ghisleri	211	10	18	47	5	5	21.1	11.7
TOTALE STATALI	7224	325	519	849	274	n.d.	22.2	13.9
Beata Vergine	106	5	20	2	0	0	21.2	5.3
Vida (Liceo Scientifico)	164	9	28	0	2	1	18.2	5.9
Vida (Liceo Classico)	72	5	28	0	0	0	14.4	2.6
TOTALE PARITARIE	342	19	76	2	2	1	18.0	4.5
TOTALE SUPERIORI	7566	344	595	851	276	n.d.	22.0	12.7

Fonte: Ufficio scolastico provinciale

Tav. 3.10 – Studenti iscritti all'Università Statale di Milano, sede di Crema - Anno 2012/2013.

	Corso	Femmine	Maschi	Totale
	Scienze e Tecn. dell'Informazione	1	4	5
	Sicurezza Informatica	6	51	57
	Tot. Laurea Specialistica	7	55	62
	Informatica	1	3	4
	Tot. Laurea Vecchio Ordinamento	1	3	4
	Informatica	19	102	121
	Scienza Prod. e Trasf. del Latte		2	2
	Sicurezza dei Sistemi e delle Reti Infor.	32	390	422
	Tecn. per la Societa' dell'Informazione	5	6	11
	Tot. Laurea Triennale	56	500	556
Totale Italiani		64	558	622
Stranieri	Informatica	2	2	4
	Sicurezza dei Sistemi e delle Reti Infor.	1	5	6
	Tot. Laurea Triennale	3	7	10
	Sicurezza informatica		1	1
	Tot. Laurea Specialistica		1	1
Totale Stranieri		3	8	11
Totale Iscritti		67	566	633

Fonte: Università Statale di Milano – sede di Crema.

Tav. 3.11 – Studenti laureati all'Università Statale di Milano, sede di Crema - Anno 2012.

	Corso	Totale		
		Studenti	Media Voto	Età Media
Italiani	Scienze e Tecn. dell'Informazione	4	99.5	32.75
	Sicurezza informatica	18	104.5	27.06
	Tot. Laurea Specialistica	22	102	29.90
	Informatica	16	98.16	24.04
	Scienza Prod. e Trasf. del Latte	2	102	26.5
	Sicurezza dei Sistemi e delle Reti Infor.	56	95.80	28.01
	Tecn. per la Societa' dell'Informazione	4	93	28
Tot. Laurea Triennale	78	97.24	26.63	
Totale Italiani		100		
Stranieri	Sicurezza dei Sistemi e delle Reti Infor.	1	91	34
	Tot. Laurea Triennale	1	91	34
Totale Stranieri		1	91	34
Toale Laureati		101		

Fonte: Università Statale di Milano – sede di Crema.

Tav. 3.12 – Studenti iscritti al Politecnico di Milano, sede di Cremona - Anno 2012/2013.

	Corso	Femmine	Maschi	Totale
Italiani	Ingegneria Gestionale	74	134	208
	Ingegneria Informatica	13	125	138
	Ingegneria per l'Ambiente e il Territorio	1	3	4
	Tot. Laurea Triennale	88	262	350
Totale Italiani		88	262	350
Stranieri	Ingegneria Gestionale	0	5	5
	Ingegneria Informatica	1	6	7
	Ingegneria per l'Ambiente e il Territorio	0	0	0
	Tot. Laurea Triennale	1	11	12
Totale Stranieri		1	11	12
Totale Iscritti		89	273	362

Fonte: Politecnico di Milano – sede di Cremona.

Tav. 3.13 – Studenti laureati al Politecnico di Milano, sede di Cremona - Anno 2012.

	Corso	Totale		
		Studenti	Media Voto	Età Media
Italiani	Ingegneria Gestionale	31	93.0	23.0
	Ingegneria Informatica	15	88.9	24.9
	Ingegneria per l'Ambiente e il Territorio	7	90.6	26.1
	Tot. Laurea Triennale	53	91.5	24.0
Totale Italiani		53	91.5	24.0
Stranieri	Ingegneria Gestionale	0		
	Ingegneria Informatica	0		
	Ingegneria per l'Ambiente e il Territorio	0		
	Tot. Laurea Triennale	0		
Totale Stranieri		0		
Toale Laureati		53	91.5	24.0

Fonte: Politecnico di Milano – sede di Cremona.

Tav. 3.14 – Studenti iscritti all’Università Cattolica del S. Cuore, sede di Cremona - Anno 2012/2013.

	Corso	Femmine	Maschi	Totale
Italiani	Tecn. Alimentari		1	1
	Tot. Diploma Universitario		1	1
	Econ. e Gest. del Sistema Agro-Alimentare	14	30	44
	Tot. Laurea Magistrale	14	30	44
	Management Agro-Alimentare	7	14	21
	Tot. Master Universitario II livello	7	14	21
	Scienze e Tecn. Alimentari	47	73	120
	Econ. Aziendale	102	83	185
	Tot. Laurea Triennale	149	156	305
Totale Italiani		170	201	371
Stranieri	Scienze e Tecn. Alimentari	4	2	6
	Econ. Aziendale	2	5	7
	Tot. Laurea Triennale	6	7	13
	Econ. e Gest. del Sistema Agro-Alimentare	3	5	8
	Tot. Laurea Magistrale	3	5	8
Totale Stranieri		9	12	21
Totale Iscritti		179	213	392

Fonte: Università Cattolica del S. Cuore – sede di Cremona.

Tav. 3.15 – Studenti laureati all’Università Cattolica del S. Cuore, sede di Cremona - Anno 2012.

	Corso	Totale		
		Studenti	Media Voto	Età Media
	Econ. E gestione del Sistema Agro-Alimentare	15	103,6	25,6
	Tot. Laurea Magistrale	15	103,6	25,6
	Econ. del Sistema Agro-Alimentare	21	62,8	28,04
	Tot. Master Universitario	21	62,8	28,04
	Scienze e Tecn. Alimentari	19	104,7	24,2
	Econ. Aziendale	38	93,34	22,3
	Tot. Laurea Triennale	57	99,02	23,25
Totale Italiani		93	88,47	25,63
	Economia aziendale	2	109	22,5
	Tot. Laurea Triennale	2	109	22,5
Totale Stranieri		2	109	22,5
Totale Laureati		95	98,73	24,06

Fonte: Università Cattolica del S. Cuore – sede di Cremona.

Tav. 3.16 – Studenti iscritti all'Università Statale di Pavia, sede di Cremona - Anno 2012/2013.

	Corso	Femmine	Maschi	Totale
Italiani	Diploma in paleografia e filologia musicale	2	0	2
	Tot. Diploma Universitario	2	0	2
	Musicologia	7	7	14
	Tot. Laurea Vecchio Ordinamento	7	7	14
	Musicologia	8	10	18
	Scienze Letterarie	6	1	7
	Tot. Laurea Triennale (D.M. 509/99)	14	11	25
	Musicologia	3	5	8
	Filologia Moderna	4	0	4
	Tot. Laurea Specialistica (D.M. 509/99)	7	5	12
	Musicologia	44	56	100
	Lettere e Beni Culturali	75	32	107
	Tot. Laurea Triennale (D.M. 270/04)	119	88	207
	Musicologia	30	49	79
Tot. Laurea Magistrale (D.M. 270/04)	30	49	79	
Totale Italiani	179	160	339	
Stranieri	Musicologia	0	1	1
	Tot. Laurea Vecchio Ordinamento	0	1	1
	Musicologia	1	0	1
	Scienze Letterarie	0	1	1
	Tot. Laurea Triennale (D.M. 509/99)	1	1	2
	Musicologia	1	0	1
	Tot. Laurea Specialistica (D.M. 509/99)	1	0	1
	Musicologia	2	2	4
	Lettere e Beni Culturali	3	1	4
	Tot. Laurea Triennale (D.M. 270/04)	5	3	8
Musicologia	3	1	4	
Tot. Laurea Magistrale (D.M. 270/04)	3	1	4	
Totale Stranieri	10	6	16	
Totale Iscritti	189	166	355	

Fonte: Università Statale di Pavia – sede di Cremona.

Tav. 3.17 – Studenti laureati all’Università Statale di Pavia, sede di Cremona - Anno 2012.

	Corso	Totale		
		Studenti	Media Voto	Età Media
Italiani	Diploma in paleografia e filologia musicale	1	70 L/70	43.0
	Tot. Diploma Universitario	1	70 L/70	43.0
	Musicologia	2	104.0	39.5
	Tot. Laurea Vecchio Ordinamento	2	104.0	39.5
	Musicologia	13	104.1	29.5
	Scienze Letterarie	11	108.6	32.3
	Tot. Laurea Triennale (D.M. 509/99)	24	106.3	30.9
	Musicologia	5	110.0	29.4
	Filologia Moderna	2	110L	27.5
	Tot. Laurea Specialistica (D.M. 509/99)	7	110.0	28.4
	Musicologia	16	105.6	24.2
	Lettere e beni culturali	10	106.5	26.5
	Tot. Laurea Triennale (D.M. 270/04)	26	106.0	25.3
Musicologia	3	110.0	25.0	
Tot. Laurea Magistrale (D.M. 270/04)	3	110.0	25.0	
Totale Italiani		63	107.7	32.0
Totale Laureati		63	107.7	32.0

Fonte: Università Statale di Pavia – sede di Cremona.

Tav. 3.18 - Studenti Iscritti alla Statale di Brescia - Anno 2010/2011

	Corso	Femmine	Maschi	Totale
Italiani	Assistenza Sanitaria	24	10	34
	Fisioterapia	42	44	86
	Infermieristica	119	51	170
	Tec. di Radiologia Medica	14	17	31
	Tot. Laurea Triennale	199	122	321
Totale Italiani		199	122	321
Stranieri	Assistenza Sanitaria	5	1	6
	Fisioterapia		1	1
	Infermieristica	9	3	12
	Tot. Laurea Triennale	14	5	19
Totale Stranieri		14	5	19
Totale Iscritti		213	127	340

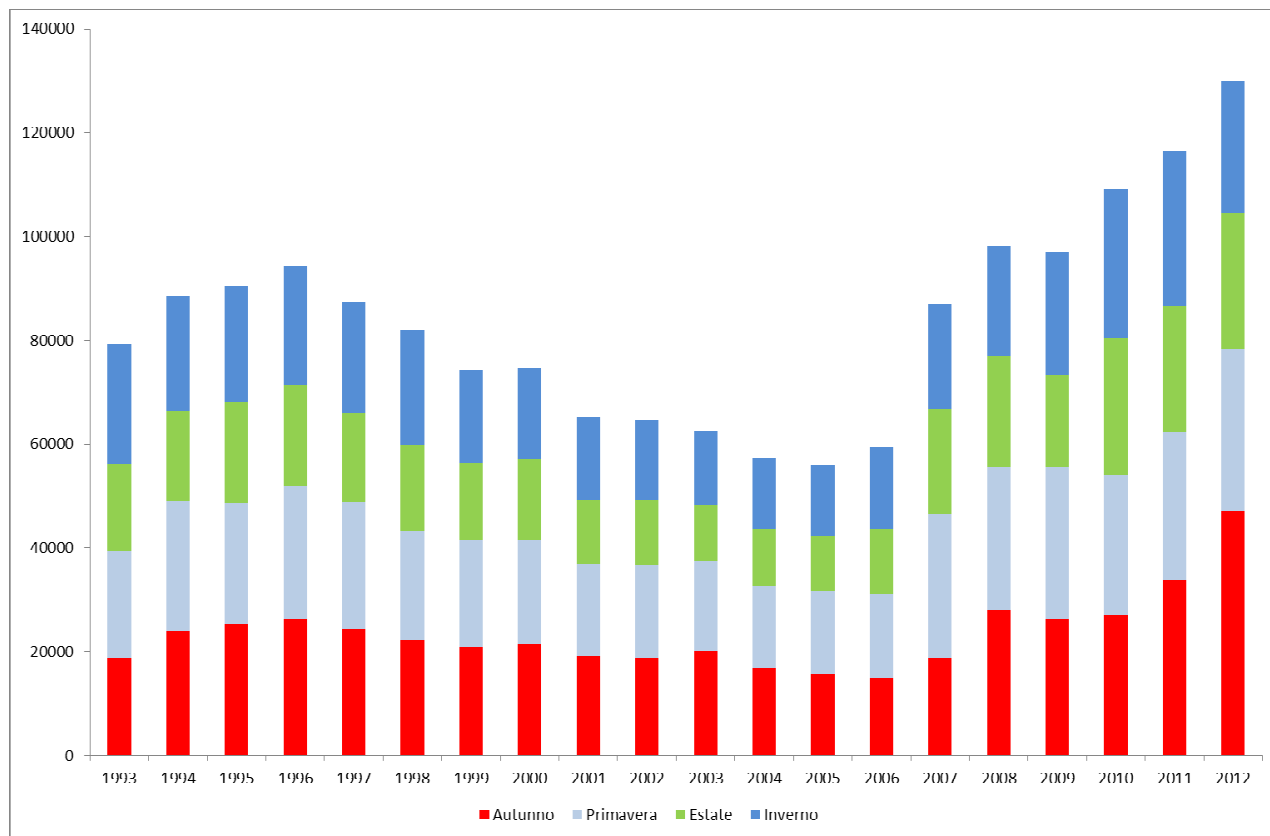
Fonte: Università Statale di Brescia – sede di Cremona.

Tav 3.19 – Biblioteca statale di Cremona. Lettori, opere consultate e lette in prestito. Anni 1993-2012.

Anno	Lettori	Opere consultate	Opere lette in prestito
1993	79314	186153	
1994	88365	202858	
1995	90403	195220	
1996	94330	203848	
1997	87314	194799	
1998	82062	160917	
1999	74285	157264	
2000	74533	153801	
2001	65122	137617	
2002	64641	126201	
2003	62655	112365	
2004	57272	109705	
2005	56071	110020	
2006	59362	149867	
2007	87004	207058	
2008	98233	198158	
2009	96935	201235	17457
2010	109159	222286	17780
2011	116482	240940	16276
2012	129841	379435	13367

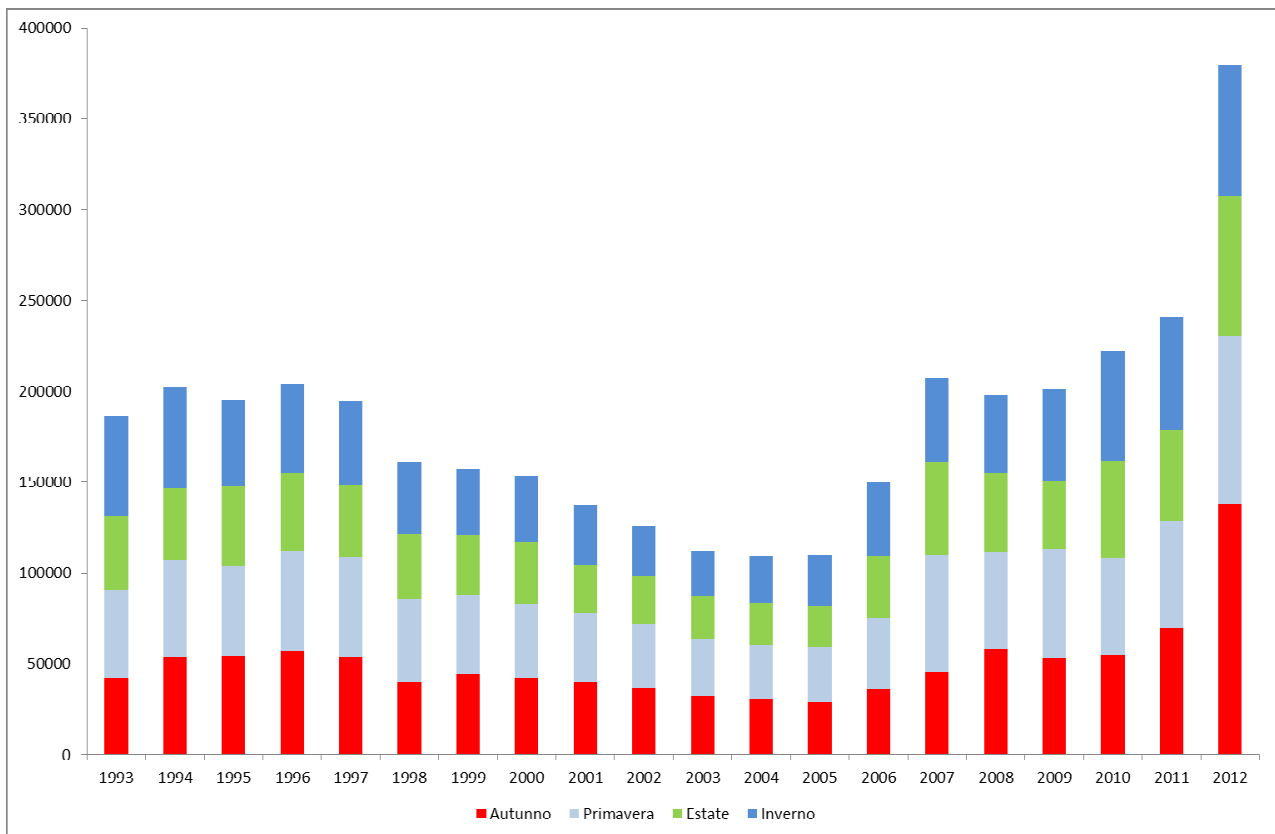
Fonte: Biblioteca statale di Cremona

Tav 3.20 – Biblioteca statale di Cremona. Numero di lettori per stagione dell'anno. Anni 1993-2012.



Fonte: Biblioteca statale di Cremona

Tav 3.21 – Biblioteca statale di Cremona. Numero di opere consultate per stagione dell'anno. Anni 1993-2012.



Fonte: Biblioteca statale di Cremona

Tav 3.22 – Piccola Biblioteca. Numero di utenti e opere date in prestito. Anni 2007-2012.

Anno	Numero utenti	Opere date in prestito
2007	2199	1540
2008	3293	3061
2009	3570	4074
2010	4441	4687
2011	3642	4516
2012	6980	5389

Fonte: Piccola Biblioteca di Cremona

Tav 3.23 – Musico Civico e Stradivari di Cremona. Numero di visitatori per nazionalità e tipo di biglietti. Anni 2005-2012.

CIVICO E STRADIVARI		2005	2006	2007	2008	2009	2010	2011	2012
Italiani	Intero	1090	1090	857	1123	1054	1118	2365	2635
	Ridotto Comitive	175	175	132	0	0	0	0	0
	Ridotto Scuole	513	513	365	0	0	0	0	0
	Ridotto	1704	1704	1185	2371	2243	3729	4300	3152
	Comulativo Intero	571	571	524	726	806	1142	1687	1364
	Comulativo Ridotto	819	819	554	1166	1123	1820	2528	2276
	Omaggio	6480	6480	7908	6054	5424	7167	7352	3718
	TOT. ITALIANI	11352	11352	11525	11440	10650	14976	18232	13145
Stranieri	Intero	1044	1044	1346	1108	889	1397	1312	1249
	Ridotto Comitive	415	415	400	0	0	0	0	0
	Ridotto Scuole	0	0	111	0	0	0	0	0
	Ridotto	895	895	1879	2158	1409	2283	2338	1783
	Comulativo Intero	1115	1115	1035	758	769	2280	2684	2164
	Comulativo Ridotto	1277	1277	1562	1122	1129	2524	2660	2601
	Omaggio	1504	1504	979	1486	835	928	469	741
	TOT. STRANIERI	6250	6250	7312	6632	5031	9412	9463	8538
TOTALE	17602	17602	18837	18072	15681	24388	27695	21683	

Fonte: Ufficio Turismo del Comune di Cremona

Tav 3.24 – Collezione violini. Numero di visitatori per nazionalità e tipo di biglietti. Anni 2005-2012.

COLLEZIONE VIOLINI		2005	2006	2007	2008	2009	2010	2011	2012
Italiani	Intero	2348	2229	2199	2314	2048	2043	2822	1792
	Ridotto Comitive	4671	4523	5389	2859	0	0	0	0
	Ridotto Scuole	2466	2375	3623	3457	0	0	0	0
	Ridotto	1937	2196	1974	2643	8939	8667	7100	6646
	Comulativo Intero	650	639	603	714	749	1217	1699	1411
	Comulativo Ridotto	1012	1079	1530	1652	1113	1991	2688	2363
	Omaggio	5139	5009	4861	3297	3981	6128	3287	2656
	TOT ITALIANI	18223	18050	20179	16936	16830	20046	17596	14868
Stranieri	Intero	1914	1748	1950	1750	1701	2032	2727	1467
	Ridotto Comitive	3237	2649	1978	2154	0	0	0	0
	Ridotto Scuole	242	49	182	848	0	0	0	0
	Ridotto	1564	1955	1882	1677	3464	3233	3240	3740
	Comulativo Intero	890	1001	969	932	935	2668	2686	2352
	Comulativo Ridotto	986	1239	1204	1115	953	2986	2663	2853
	Omaggio	1716	1439	1514	2868	1153	967	951	728
	TOT STRANIERI	10549	10080	9679	11344	8206	11886	12267	11140
Audizioni violini									7496
TOTALE	28772	28130	29858	28280	25036	31932	29863	33504	

Fonte: Ufficio Turismo del Comune di Cremona

Tav 3.25 – Museo di Storia Naturale. Numero di visitatori per tipo. Anni 2005-2012.

STORIA NATURALE	2005	2006	2007	2008	2009	2010	2011	2012
Scolaresche	12923	10979	11843	14783	15779	9888	9683	12332
Altri Visitatori	4589	6079	5632	5283	6396	8881	6153	13008
TOTALE	17512	17058	17475	20066	22175	18769	15836	25340

Fonte: Ufficio Turismo del Comune di Cremona

Tav 3.26 – Museo Archeologico. Numero di visitatori per tipo. Anni 2009-2012.

MUSEO ARCHEOLOGICO	2009	2010	2011	2012
Scolaresche	1622	5840	5019	5070
Altri Visitatori	2842	3827	3279	4187
TOTALE	4464	9667	8298	9257

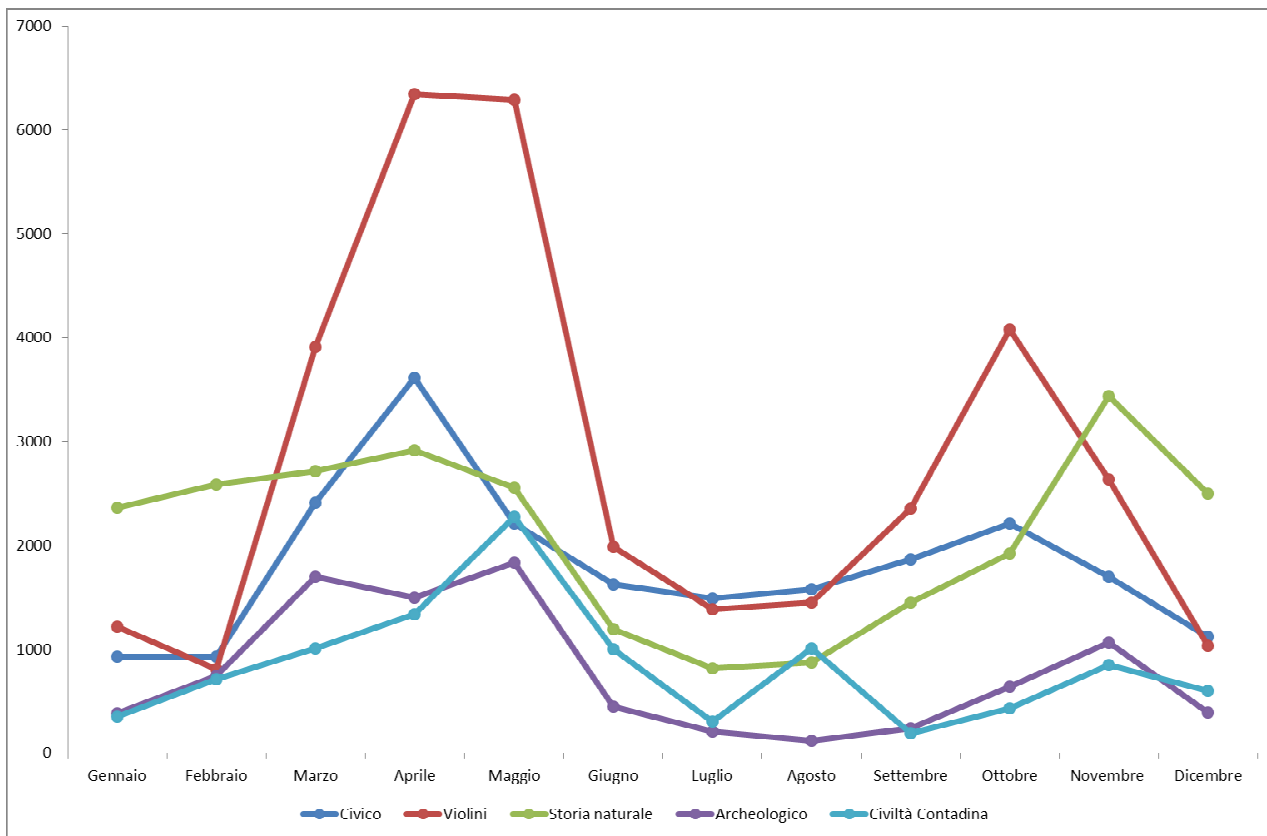
Fonte: Ufficio Turismo del Comune di Cremona

Tav 3.27 – Museo della Civiltà Contadina (Cambonino). Numero di visitatori per tipo. Anni 2005-2012.

CIVILTA' CONTADINA	2005	2006	2007	2008	2009	2010	2011	2012
Scolaresche	2867	5582	3666	3547	4198	4871	6327	5982
Altri Visitatori	5412	5569	5062	6213	3957	3671	3112	4083
TOTALE	8279	11151	8728	9760	8155	8542	9439	10065

Fonte: Ufficio Turismo del Comune di Cremona

Tav 3.28 – Numero mensile di visitatori nei musei di Cremona. Anno 2012.



Fonte: Ufficio Turismo del Comune di Cremona