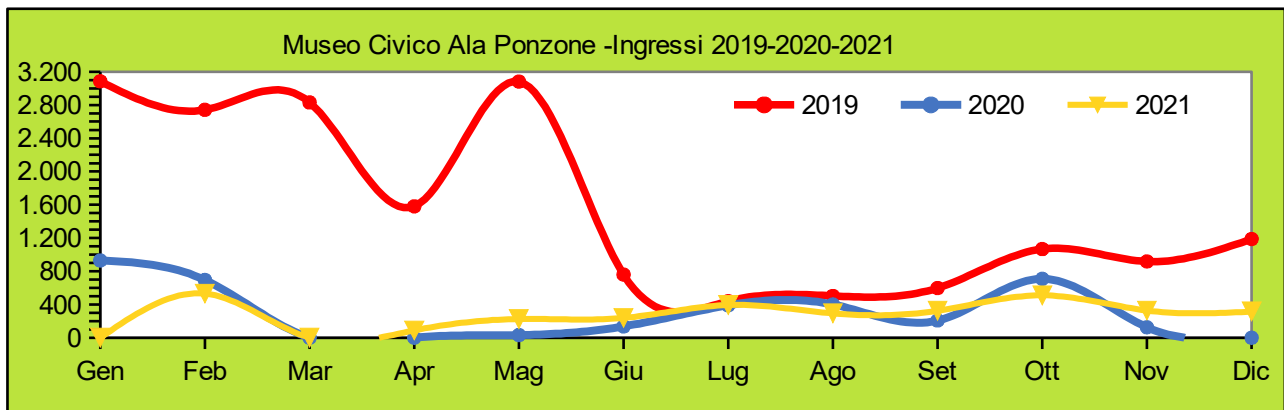


CULTURA

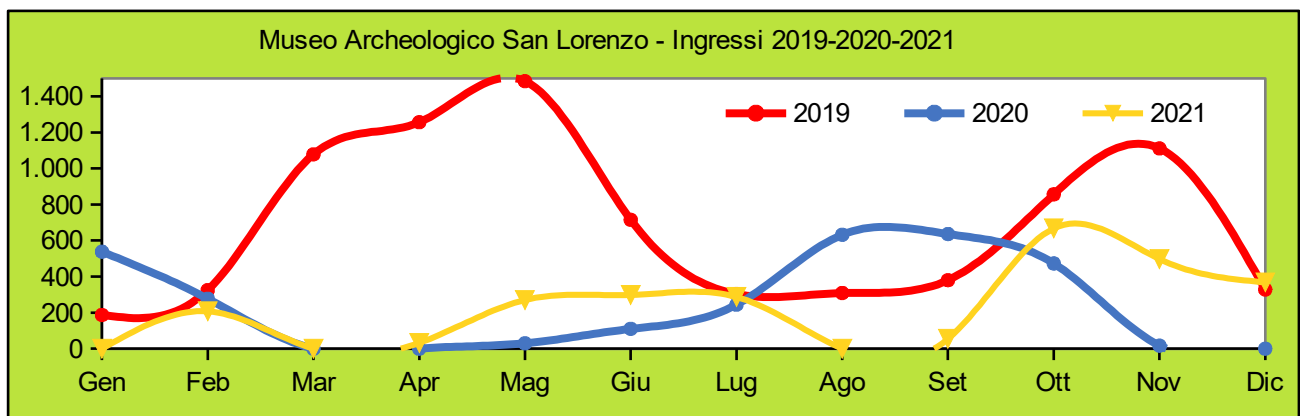
Ingressi al museo Museo Civico Ala Ponzone – Pinacoteca (Fonte: Comune di Cremona)

Anni	Gen	Feb	Mar	Apr	Mag	Giu	Lug	Ago	Set	Ott	Nov	Dic	Totale
###	416	470	1.262	2.303	3.333	777	293	421	370	833	1.071	885	12.434
###	614	741	2.227	2.426	2.659	761	417	500	662	2.999	3.375	3.717	21.098
###	3.240	1.129	1.970	2.482	4.512	952	380	460	1.115	2.057	2.494	2.426	23.217
###	3.085	2.742	2.831	1.581	3.082	760	440	503	598	1.067	918	1.188	18.795
###	930	695	0	0	32	136	390	400	207	708	126	0	3.624
###	0	531	0	88	225	238	393	293	324	510	327	315	3.244



Ingressi al Museo Archeologico San Lorenzo (Fonte: Comune di Cremona)

Anni	Gen	Feb	Mar	Apr	Mag	Giu	Lug	Ago	Set	Ott	Nov	Dic	Totale
###	400	352	1.194	1.265	1.133	517	210	150	154	195	1.095	465	7.130
###	366	388	841	1.128	1.607	536	454	187	460	564	594	419	7.544
###	200	301	637	1.280	1.497	540	353	193	331	1.310	1.091	454	8.187
###	187	325	1.078	1.256	1.484	715	303	309	380	856	1.111	328	8.332
###	538	277	0	0	30	110	244	632	636	473	17	0	2.957
###	0	207	0	32	270	298	287	0	55	667	497	368	2.681

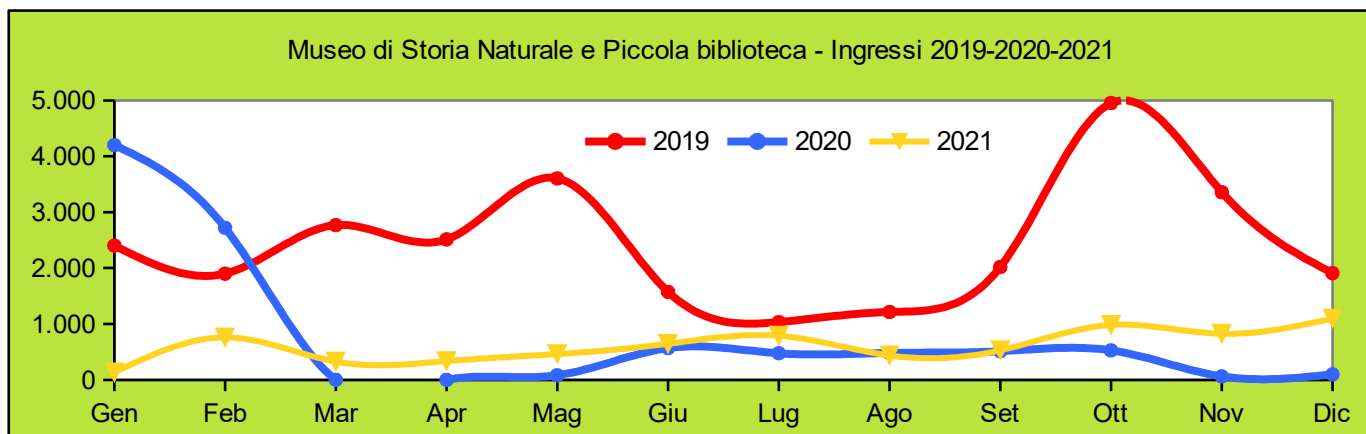


Ingressi ad attività e mostre - Anno 2021 (Fonte: Comune di Cremona)

Attività e mostre	2020	2021	var. %
Mostre a Santa Maria della Pietà	2.061	5.598	172%
Porte Aperte Festival	4.500	7.000	56%
Rassegna "Siamo fuori"		1.198	
Tanta Robba Festival	1.200	2.750	129%

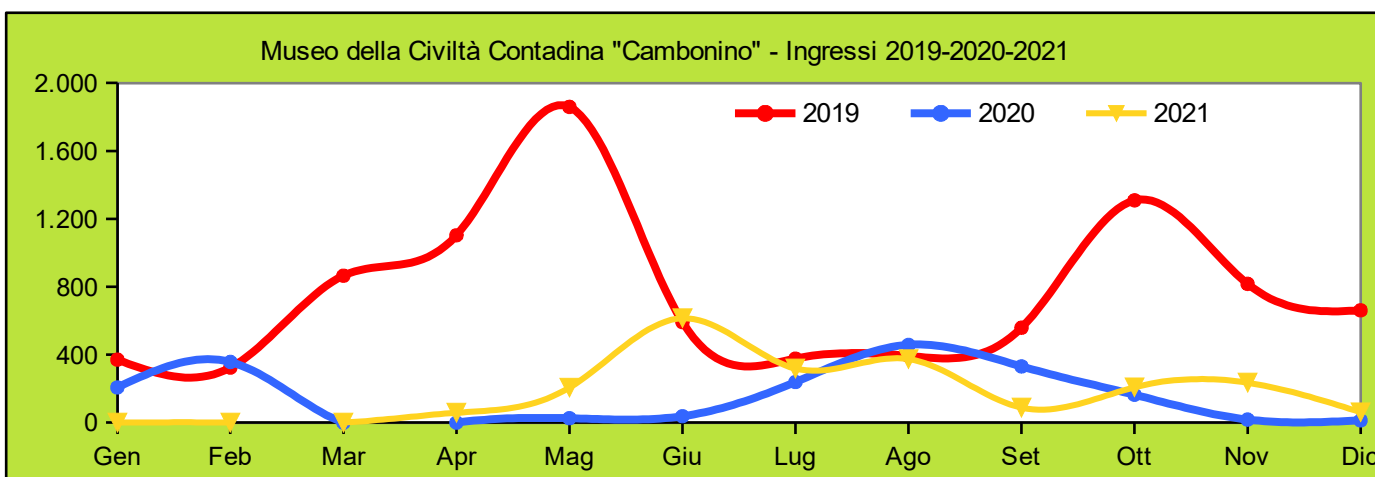
Ingressi al Museo di Storia Naturale e Piccola biblioteca (Fonte: Comune di Cremona)

Anni	Gen	Feb	Mar	Apr	Mag	Giu	Lug	Ago	Set	Ott	Nov	Dic	Totale
2016	2.180	2.032	2.989	3.815	3.350	1.366	939	765	1.791	2.256	3.111	2.542	27.136
2017	2.561	1.369	2.503	3.568	3.131	1.465	847	805	1.468	2.459	2.433	2.558	25.167
2018	2.116	1.371	2.798	2.704	3.648	1.636	1.206	1.417	2.242	2.418	3.062	2.155	26.773
2019	2.401	1.899	2.767	2.512	3.604	1.574	1.032	1.214	2.019	4.952	3.358	1.908	29.240
2020	4.200	2.721	0	0	82	567	475	481	510	527	61	97	9.721
2021	132	759	325	334	461	643	788	435	526	981	824	1.097	7.305



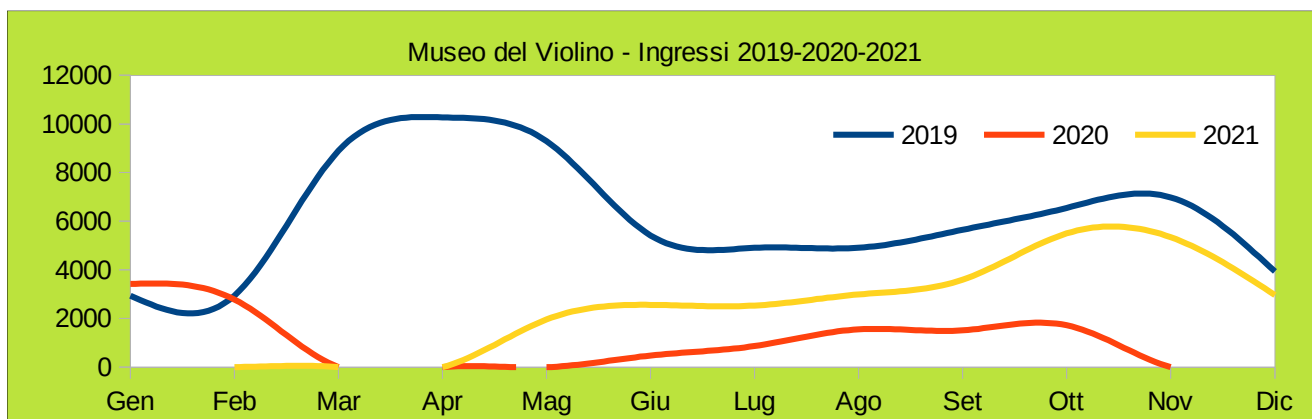
Ingressi al Museo della Civiltà Contadina "Cambonino" (Fonte: Comune di Cremona)

Anni	Gen	Feb	Mar	Apr	Mag	Giu	Lug	Ago	Set	Ott	Nov	Dic	Totale
2016	72	185	693	801	871	335	150	745	249	370	152	225	4.848
2017	83	333	917	998	1.524	242	0	404	270	452	243	402	5.868
2018	208	322	904	776	1.256	437	50	171	518	676	535	647	6.500
2019	371	324	865	1.103	1.859	592	377	393	559	1.309	817	661	9.230
2020	207	357	0	0	26	38	239	458	331	164	18	13	1.851
2021	0	0	0	58	206	615	318	374	88	208	235	61	2.163



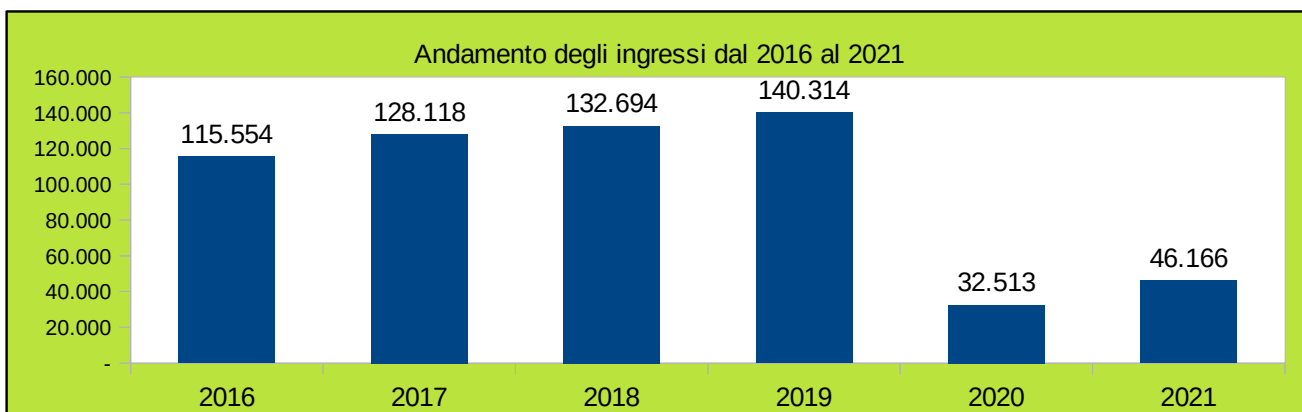
Ingressi al Museo del Violino (Fonte: Fondazione museo del Violino)

Anni	Gen	Feb	Mar	Apr	Mag	Giu	Lug	Ago	Set	Ott	Nov	Dic	Totale
2016	2.384	2.317	6.844	9.419	7.046	3.907	3.448	3.699	4.028	8.077	5.873	4.948	61.990
2017	3.343	2.900	7.109	10.817	8.179	4.601	4.743	4.026	4.866	6.099	6.050	3.691	66.424
2018	non rilevato												65.999
2019	2.937	2.944	8.895	10.274	9.294	5.417	4.907	4.909	5.650	6.552	6.982	3.937	72.698
2020	3420	2783	0	0	0	479	868	1555	1514	1721	0	0	12.340
2021	0	0	0	0	1.961	2.561	2.532	2.991	3.596	5.499	5.344	2.968	27.452



Ingressi ai musei di Cremona (Elaborazione Provincia di Cremona su dati forniti dai musei)

Musei	2016	2017	2018	2019	2020	2021	Var. 2020-21
Museo Civico Ala Ponzone	12.434	21.098	23.217	18.795	3.624	3.244	-10,5%
Museo Archeologico San Lorenzo	7.130	7.544	8.187	8.332	2.957	2.681	-9,3%
Museo di Storia Naturale e Piccola biblioteca	27.136	25.167	26.773	29.240	9.721	7.305	-24,9%
Museo della Civiltà Contadina "Cambonino"	4.848	5.868	6.500	9.230	1.851	2.163	16,9%
Museo del Violino	61.990	66.424	65.999	72.698	12.340	27.452	122,5%
Museo Diocesano	-	-	-	-	-	1.300	
Totale	115.554	128.118	132.694	140.314	32.513	46.166	42,0%



Ingressi al teatro Amilcare Ponchielli (Fonte: Fondazione Amilcare Ponchielli)

	2014	2015	2016	2017	2018	2019	2020	2021
Biglietti venduti	61.359	66.878	72.360	77.826	63.510	69.473	16.705	15.634
Presenze con ingresso libero	13.605	13.010	11.039	14.868	18.410	15.140	2.089	8.294
Totale	74.964	79.888	83.399	92.694	81.920	84.613	18.794	23.928

Biblioteca Statale di Cremona: utenti e opere prestate (Fonte: Biblioteca Statale di Cremona)

	2014	2015	2016	2017	2018	2019	2020	2021
Utenti	108.978	95.683	89.319	91.333	95.240	99.909	34.945	23.440
Opere consultate	315.517	234.202	266.502	262.043	281.240	293.438	53.050	54.398
Opere prestate	12.469	11.278	9.463	9.409	6.800	6.986	3.698	4.015

Piccola biblioteca: utenti e opere prestate (Fonte: Comune di Cremona)

	2014	2015	2016	2017	2018	2019	2020	2021
Utenti	8.573	8.360	9.230	7.705	6.808	10.346	2.663	4.051
Opere prestate	6.921	6.635	6.036	4.726	4.691	7.429	1.620	4.732

Centro del Fumetto "Andrea Pazienza": utenti e opere prestate (Fonte: Comune di Cremona)

	2014	2015	2016	2017	2018	2019	2020	2021
Utenti	3.957	4.088	4.747	5.348	5.165	8.316	2.537	2.971
Opere prestate	1.825	3.009	4.594	5.232	5.464	7.762	3.704	4.908

