

**TURISMO**

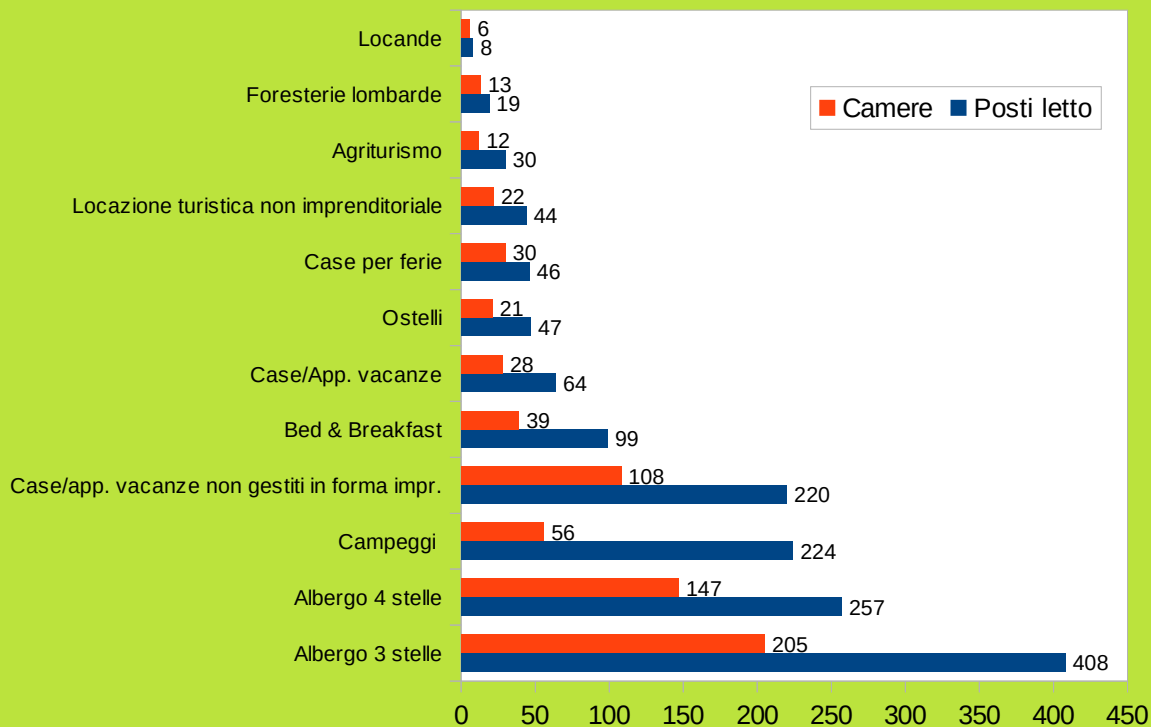
## Strutture ricettive nel comune di Cremona per tipologia, categoria e posti letto

(Fonte: Polis Regione Lombardia)

Strutture ricettive	2019		2020		2021	
	Esercizi	Posti letto	Esercizi	Posti letto	Esercizi	Posti letto
Albergo 3 stelle	6	408	6	408	6	408
Albergo 4 stelle	3	257	3	257	3	257
Residenze Turistico Alberghiere	1	23	1	23	0	0
<b>Totale alberghiero</b>	<b>10</b>	<b>688</b>	<b>10</b>	<b>688</b>	<b>9</b>	<b>665</b>
Ostelli	2	47	2	47	2	47
Agriturismo	1	30	1	30	1	30
Case/App. vacanze	5	62	5	66	7	64
Case per ferie	2	46	2	46	2	46
Bed & Breakfast	22	100	23	102	23	99
Campeggi	1	224	1	224	1	224
Locande	2	19	2	19	1	8
Foresterie lombarde	4	19	4	19	4	19
Case/app. vacanze non imprendit.	77	222	74	219	74	220
Locazione turistica non impr.			9	25	15	44
<b>Totale extralberghiero</b>	<b>116</b>	<b>769</b>	<b>123</b>	<b>797</b>	<b>130</b>	<b>801</b>
<b>TOTALE</b>	<b>126</b>	<b>1.457</b>	<b>133</b>	<b>1.485</b>	<b>139</b>	<b>1.466</b>

Nel dicembre 2021 le strutture ricettive di Cremona erano il 44% del totale provinciale (316)

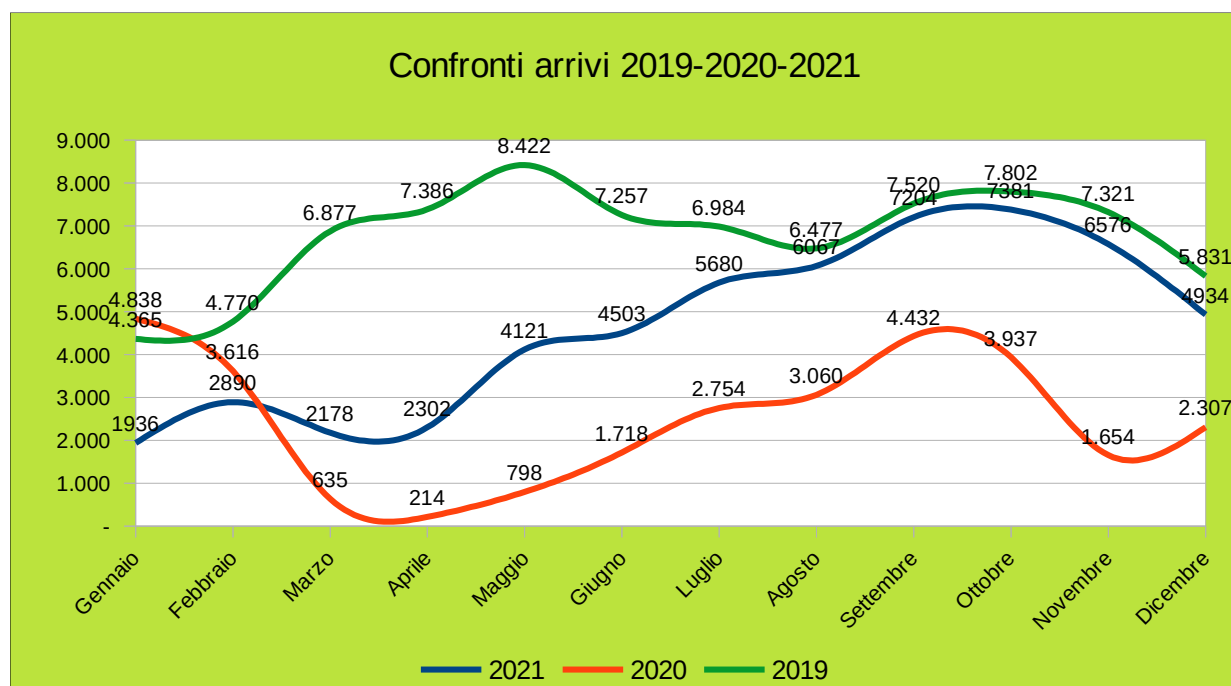
### Posti letto e camere nelle strutture ricettive di Cremona al 31-12-2021



## Arrivi e pernottamenti mensili di italiani e stranieri nel comune di Cremona - Anno 2021

(Fonte: Polis Regione Lombardia)

	ARRIVI			PERNOTTAMENTI		
	Italiani	Stranieri	Totale	Italiani	Stranieri	Totale
Gennaio	1.747	189	1.936	4.437	501	4.938
Febbraio	2.671	219	2.890	6.608	469	7.077
Marzo	1.962	216	2.178	5.594	675	6.269
Aprile	2.065	237	2.302	5.424	760	6.184
Maggio	3.431	690	4.121	7.951	1.628	9.579
Giugno	3.314	1.189	4.503	10.666	3.129	13.795
Luglio	3.471	2.209	5.680	13.579	5.458	19.037
Agosto	3.175	2.892	6.067	15.597	8.660	24.257
Settembre	4.367	2.837	7.204	20.117	10.373	30.490
Ottobre	5.410	1.971	7.381	25.381	9.904	35.285
Novembre	5.267	1.309	6.576	26.652	9.268	35.920
Dicembre	4.125	809	4.934	25.640	8.649	34.289
<b>Totale</b>	<b>41.005</b>	<b>14.767</b>	<b>55.772</b>	<b>167.646</b>	<b>59.474</b>	<b>227.120</b>



### Giorni di permanenza media

Anno	Provincia	Cremona
2017	1,7	2
2018	1,7	1,9
2019	1,7	1,9
2020	2,2	2,6
2021	3	4,1

Nel 2021 in provincia gli arrivi e i pernottamenti sono aumentati rispetto al 2020 del 58% e del 114%

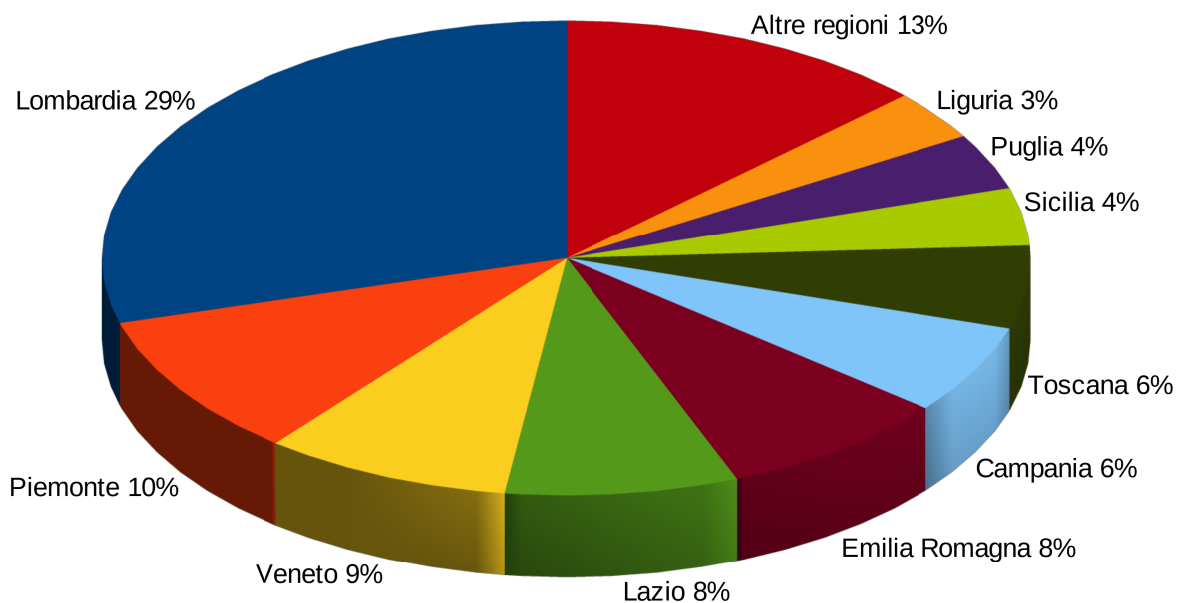
Anche a Cremona gli arrivi e i pernottamenti sono aumentati rispettivamente dell'86% e del 187%.

### Giorni di permanenza media per nazionalità - Anno 2021

	Provincia	Cremona
Italiani	2,9	4,1
Stranieri	3,5	4

Gli arrivi a Cremona rappresentano il 41% del totale provinciale ed i pernottamenti il 55%.

Principali regioni di provenienza dei turisti arrivati a Cremona - Anno 2021



Stati di provenienza dei turisti stranieri arrivati a Cremona - Anno 2021

